

pool design

2023

CATALOGO > CATALOGUE



Dolce Vita

il tuo specchio d'acqua / your own pool

PISCINE
LAGHETTO®

PISCINE
LAGHETTO[®]Laghetto
PISCINE

La storia di Piscine Laghetto inizia in un'afosa estate cremonese: era il 1974 e nel cortile di Agrisilos, azienda produttrice di teli per l'agricoltura, compariva una piscina tonda in telo gommato con anello gonfiabile per i bambini dei titolari, che potevano giocare e rinfrescarsi nella calda estate padana.

“LE GRANDI IDEE SPESSO NASCONO DAL CASO”

Era appena stata creata la prima Laghetto.

Un'idea semplice che si rivelò fin dall'inizio vincente, attirando immediatamente l'attenzione di tutti, tanto che venne subito depositato il brevetto n° 168558.

Erano anni di benessere e crescita economica e l'idea di una piscina da giardino facile da realizzare, bella e durevole conquistò il pubblico a tal punto che in poco tempo Piscine Laghetto diventò il brand di riferimento per le piscine residenziali fuori terra.

Quella di Piscine Laghetto è una storia di successo, di grandi intuizioni, progetti sempre nuovi ed all'avanguardia, caratterizzati dall'attenzione alla qualità ed all'assistenza, senza mai perdere di vista lo stile ed il design italiani.

Con la sua vasta gamma di prodotti caratterizzati da un design unico e inconfondibile e in quasi 50 anni di storia Piscine Laghetto è entrata nelle case e nei giardini di 250.000 famiglie in tutto il mondo.



“GREAT IDEAS OFTEN ARISE BY CHANCE”

The story of Piscine Laghetto began in a muggy Cremona summer: it was 1974 and in the courtyard of Agrisilos, a company producing tarpaulins for agriculture, a round rubberised sheet swimming pool with an inflatable ring appeared for fun to let the owners' children play and cool off in the heat of the Po Valley summer.

The first Laghetto had just been created.

A simple but winning idea has drawn everyone's attention, to such an extent that patent No. 168558 was immediately filed.

Those were years of prosperity and economic growth and the idea of a garden swimming pool that was easy to build, beautiful and durable won over the public: in a short time Piscine Laghetto became the reference brand for above ground residential swimming pools.

The Piscine Laghetto story is a story of success, of great intuition, always new and avant-garde projects, characterised by attention to quality and service, without ever losing sight of Italian style and design.

During the last 50 years Piscine Laghetto has entered the homes and gardens of 250,000 families all over the world with its vast range of products characterised by a unique and unmistakable design.



1974

CLASSIC

ANNI 80'

BLUESPRING

ANNI 90'

Dolce Vita

2007

POP!

2014

PLAYA

2014

PISCINE LAGHETTO® da sempre si distingue per la capacità di cogliere ed anticipare le tendenze e le aspettative dei suoi clienti, cercando di proporre prodotti tecnicamente eccellenti ed allo stesso tempo iconici e di design.

Il servizio di assistenza dopo la vendita è un'altra delle priorità dell'azienda, perché chi sceglie un prodotto Laghetto possa godersi la propria piscina in modo semplice, sicuro, senza pensieri fin dal primo giorno.

Dal 2017 Agrisilos – Piscine Laghetto è entrata a far parte del **GRUPPO FLUIDRA**, gruppo multinazionale spagnolo quotato in Borsa, leader su scala mondiale nel settore della piscina e del benessere, che nel 2019 è entrato in IBEX 35, la lista delle 35 aziende più capitalizzate di Spagna.



Piscine Laghetto® has always stood out for its ability to understand and anticipate the trends and expectations of its customers, striving to offer products that are technically excellent and at the same time iconic and design-oriented.

The after-sales service is another of the company's priorities, so that those who choose a Laghetto product can enjoy their pool easily, safely and without worries from day one.

Since 2017, Agrisilos - Piscine Laghetto has become part of the Fluidra Group, a listed Spanish multinational group, world leader in the pool and wellness sector, which in 2019 entered IBEX 35, the list of the 35 most capitalised companies in Spain.



Il reparto produttivo di Agrisilos si trova da sempre nello stabilimento di Vescovato (CR).

Qui l'azienda si estende su un'area totale di circa 10.000 mq, che comprendono l'area produttiva, parte del magazzino e gli uffici.

Nel 2018 l'azienda ha ottenuto la certificazione ISO 9001:2015 per i processi di produzione e progettazione, grazie anche all'introduzione del metodo Lean, che snellisce ed ottimizza i tempi ed i processi produttivi.

Per offrire ai propri clienti il migliore servizio possibile, negli ultimi anni Agrisilos ha investito nell'ampliamento dell'area di stoccaggio e di spedizione, garantendo così una maggiore affidabilità e puntualità anche in piena stagione.

il nostro focus è la qualità!

> **QUALITY IS OUR FOCUS!**

The production department of Agrisilos has always been located in the plant of Vescovato (CR). Here the company covers a total area of around 10,000 square metres, in which the production area, part of the warehouse and the offices are located.

In 2018 the company obtained ISO 9001:2015 certification for production and design processes, also thanks to the introduction of the Lean method, which streamlines and optimises production times and processes.

In order to offer the best service to its customers, Agrisilos has recently invested in the expansion of the storage and shipping area, which will allow us to be more reliable and punctual during high season.

FLUIDRA

PISCINE
LAGHETTO®

2017

2021

2022

2022

2022

DIVINA

PLAYA TWIN

CRYSTAL POP!

INFINITY DIVINA

"Siamo consapevoli di creare nuovi mondi e nuovi concetti di stile".

Fin dalla nascita del marchio, Piscine Laghetto è stata dirompente nel mondo della piscina e non solo.

Il forte DNA italiano fatto di arte, cultura, design e genialità si ritrova nella progettazione di tutti i prodotti.

La creatività dell'azienda ha portato negli anni ad un "upgrade" del prodotto stesso, riqualificandolo e rinnovandolo in termini di design, immagine e mercato di riferimento.

Per Piscine Laghetto la piscina diventa così un oggetto di arredo che si inserisce piacevolmente nel giardino, sotto un portico, in una terrazza o anche all'interno della casa.

Un nuovo concetto di "arredare con l'acqua" si impone con la sua originalità, eleganza ed unicità e proietta l'essenza del prodotto al di fuori del mondo piscina.

Non solo un oggetto estivo da presentare per completare un ambiente outdoor, ma il cuore di un progetto innovativo di design e di arredo che diventa trasversale a tutte le stagioni e a tutti gli ambienti.



"We are conscious of creating new worlds and new styles".

Since the birth of the brand, Piscine Laghetto has been disruptive in the swimming pool world and beyond.

The strong Italian DNA of art, culture, design and geniality can be found in the design of all products.

Over the years, the company's creativity has led to an upgrade and renewal of the product itself, in terms of design, image and target market.

The swimming pool becomes a piece of furniture that fits pleasantly into the garden, a porch, a terrace or even inside the home.

A new concept of "furnishing with water" imposes itself with its originality, elegance and uniqueness, projecting the essence of the product outside the pool world.

The pool becomes not just a summer object that completes an outdoor environment, but the heart of an innovative design and furnishing project.

This way it becomes transversal to all seasons and environments.



Questo nuovo modo di concepire il prodotto è frutto di anni di attiva presenza alle principali fiere del settore arredamento, eventi Fuorisalone del Mobile con importanti installazioni avveniristiche e cooperazioni prestigiose, fino alla significativa apertura di uno Showroom a Milano Brera, punto di riferimento e cuore del Design internazionale.

L'ingresso dell'azienda nel gruppo multinazionale spagnolo Fluidra ha permesso di ampliare i suoi mercati di riferimento su scala mondiale, senza mai perdere la propria **italianità, da sempre l'essenza di Piscine Laghetto.**

La nostra anima è tutta italiana!
> OUR SOUL IS ALL ITALIAN!

This new way of conceiving the product is the result after years of active presence at the main furnishing sector fairs, Fuorisalone del Mobile events with important futuristic installations and prestigious co-operations, up to the significant opening of a Showroom in Milano Brera, a reference point and heart of the international Design.

The company's entry into the Spanish multinational group Fluidra has allowed it to expand its reference markets on a global scale, without ever losing **the distinctive Italian character that is the essence of Piscine Laghetto.**





ELEGANZA E TECNOLOGIA

DOLCEVITA è, nel mercato della piscina fuori terra, il prodotto che negli ultimi anni ha maggiormente incontrato gusti e aspettative dei clienti più esigenti. Grazie al suo design elegante e innovativo - e alla solida tecnologia Laghetto presente sul mercato da quasi 50 anni - ha rinnovato il mondo delle piscine fuoriterra.

Si tratta di un prodotto al tempo stesso facile da montare e funzionale, dall'indubbio impatto estetico, che può essere inserito in qualsiasi tipo di contesto, anche laddove non sia possibile realizzare la classica piscina interrata. La sua versatilità permette un montaggio facile e veloce anche in zone con permessi di utilizzo solo stagionale.

DolceVita fornisce un sistema di ricircolo e filtrazione che consente la massima igiene e la massima purezza dell'acqua.



ELEGANCE & TECHNOLOGY

DolceVita is, in the above-ground pool market, the product that in recent years has best met the tastes and expectations of the most demanding customers, renewing the world of above-ground pools. This has been possible thanks to the solid Laghetto technology - on the market for almost 50 years - and its elegant and innovative design.

A product that is at the same time easy to assemble, functional, and of undoubted aesthetic impact. It can be placed in any type of context, even where the classic inground pool can't be installed.

Its versatility allows a quick and easy installation even in areas with only seasonal use permits.

DolceVita provides a recirculation and filtration system that allows the highest hygiene and purity of water.



DOLCEVITA® è una piscina a struttura modulare realizzata con elementi prefabbricati ed opportunamente assemblati in opera che sorreggono il telo vasca: una membrana tensostrutturale impermeabile che viene fornita già saldata e forata per accogliere gli accessori interni della piscina.

DOLCEVITA®, indipendentemente dalla versione, deve essere posizionata sopra ad un piano di supporto idoneo a sostenere il peso dell'acqua e della struttura stessa della piscina:

- In presenza di un basamento in conglomerato cementizio (esistente o di nuova realizzazione), i moduli principali potranno essere fissati utilizzando idonei tasselli meccanici o fissaggi chimici, a seconda delle caratteristiche del supporto medesimo.

- In assenza di un basamento in c.a. è necessario installare lo specifico Basamento per montaggio su terra tra il fondo della piscina ed il terreno.

DOLCEVITA® is a swimming pool with a modular structure made of prefabricated and suitably assembled elements that support the pool cover: a waterproof tensile-structural membrane that is supplied already welded and perforated to accommodate the pool's internal accessories.

DOLCEVITA®, regardless of the version, must be placed on a support surface suitable for sustaining the weight of the water and the pool structure itself:

- In the presence of a concrete base (existing or new), the main modules can be fixed using suitable mechanical anchors or chemical fixings, depending on the characteristics of the base.

- In the absence of a reinforced concrete base, it is necessary to install the specific Basement for ground installing between the bottom of the pool and the ground.

unica struttura, quattro stili!

> ONE STRUCTURE, FOUR STYLES!

è disponibile in quattro modelli, ciascuno con materiali di altissima qualità che ne garantiscono la durata nel tempo.

DolceVita® is available in four models, each with top-quality materials that guarantee long-lasting use.

DIVA

Di nome e di fatto: dal design lineare e moderno, la soluzione con pannellatura e bordo integrato;

Diva in name and in fact: with its linear and modern design, the solution with panelling and integrated edge;



PAG 26

DIVA LTI

Sempre Diva, ma ancor più funzionale grazie alla presenza di un locale tecnico integrato;

Diva LTI still Diva, but even more functional thanks to an integrated technical room;



PAG 30

RATTAN

Dal design provocatoriamente Country è il perfetto connubio tra design e tecnologia;

With its provocative country design, it is the perfect combination of design and technology;



PAG 22

NAKED

La più versatile tra le DolceVita, altamente personalizzabile secondo i gusti del cliente.

Unico limite: la fantasia!

The most versatile DolceVita, highly customisable according to your taste. Imagination will be its only limit.



PAG 34

DIVA RATTAN NAKED					
MOD.	SPECCHIO D'ACQUA water size (m)	INGOMBRO TOTALE overall sizes (m)	ALTEZZA ACQUA water height (m)	ALTEZZA TOTALE total height (m)	VOLUME (mc)
24	2 x 4	2,4 x 4,4	1,2	1,3	9,6
25	2 x 5	2,4 x 5,4	1,2	1,3	12
35	3 x 5	3,4 x 5,4	1,2	1,3	18
36	3 x 6	3,4 x 6,4	1,2	1,3	21,6
37	3 x 7	3,4 x 7,4	1,2	1,3	25,2
48	4 x 8	4,4 x 8,4	1,2	1,3	38,4
49	4 x 9	4,4 x 9,4	1,2	1,3	43,2
510	5 x 10	5,4 x 10,4	1,2	1,3	60

DIVA LTI

MOD.	SPECCHIO D'ACQUA water size (m)	INGOMBRO TOTALE overall sizes (m)	ALTEZZA ACQUA water height (m)	ALTEZZA TOTALE total height (m)	VOLUME (mc)
35	3 x 5	3,4 x 6,1	1,2	1,3	18
36	3 x 6	3,4 x 7,1	1,2	1,3	21,6
37	3 x 7	3,4 x 8,1	1,2	1,3	25,2
48	4 x 8	4,4 x 9,1	1,2	1,3	38,4
49	4 x 9	4,4 x 10,10	1,2	1,3	43,2

STRUTTURA > STRUCTURE



STRUTTURA

La struttura di DolceVita è stata specificatamente studiata e progettata dagli uffici tecnici Laghetto utilizzando acciaio Magnelis® con copertura epossidica (tecnologia ZMSV-TEC).

Questo speciale trattamento consente una maggiore resistenza ai fenomeni di corrosione. In generale, la qualità dei materiali impiegati garantisce affidabilità costruttiva e maggiore durata nel tempo. Il piede del traliccio, come anche la bulloneria, sono in acciaio inox.

Nel dettaglio:

MONTANTI TRALICCIO

Acciaio zinco magnesio verniciato a polvere.

Piedistallo in acciaio inossidabile AISI304.

LONGHERONI TRALICCIO

Acciaio zinco magnesio verniciato a polvere.

BULLONERIA

Acciaio inossidabile A2.



STRUCTURE

The structure of DolceVita, specifically studied and designed by Laghetto's technical offices, is made of Magnelis steel with an epoxy coating (ZMSV-TEC technology).

This special treatment allows greater resistance against corrosion.

In general, the quality of the materials used guarantees constructive and operational reliability over time.

The trellis foot and all hardware are made of stainless steel.

In detail:

TRELLIS PILLARS

Zinc magnesium steel powder coated structure with stainless steel AISI304 piece of support.

METAL STRUT

Zinc magnesium steel powder coated.

NUTS AND BOLTS

A2 stainless steel.

TESSUTO > LINER



TESSUTO

I teli vasca DolceVita vengono realizzati in tessuto Trevira spalmato da 1000 g/mq, prodotto esclusivo Piscine Laghetto.

Il telo, membrana tensostrutturale altamente resistente alla trazione, viene successivamente trattato anti-UV grazie all'utilizzo di additivi speciali che limitano esponenzialmente il deterioramento del materiale stesso.

Il telo DolceVita viene testato per resistere alle più estreme prove di trazione (430 kg ogni 5 cm).

La grande esperienza di Piscine Laghetto nella produzione e nella lavorazione di teli per piscine è sinonimo di assoluta qualità e affidabilità.

I 50 anni circa di ricerca e sviluppo, unitamente ad una stretta collaborazione con aziende fornitrici di tessuti, hanno portato alla formulazione di teli strutturalmente e chimicamente specifici per il settore piscina.

Le macchine saldatrici, cuore pulsante del reparto produttivo, sono state appositamente studiate e realizzate per rispondere alle esigenze tecnologiche e produttive aziendali.

Ogni telo è quindi specificatamente saldato per avere la massima resistenza alle varie sollecitazioni. Grazie a questo i Prodotti Laghetto sono unici e si distinguono dal resto del mercato.



LINER

DolceVita pool liners are made from 1000 g/sqm coated Trevira fabric, an exclusive Piscine Laghetto product.

The liner, a highly tensile-resistant membrane, is subsequently treated anti-UV thanks to the use of special additives that exponentially limit the ageing of the material. The DolceVita liner is tested to withstand the most extreme tensile tests (430 kg every 5 cm).

Piscine Laghetto's vast experience in the production and processing of pool liners it's a synonym of absolute quality and reliability.

Almost 50 years of research, development and close collaboration with carefully selected fabric suppliers have led to the formulation of sheets that are structurally and chemically specific for the swimming pool sector. The welding machines, the most important part of the production department, are specifically designed and manufactured to meet the company's technological production requirements.

Each liner is therefore specifically welded to get the maximum resistance to various stresses, giving Laghetto products the quality and efficiency that distinguish and differentiate them from the rest of the market.



DOLCEVITA



PANNELLATURE DOLCEVITA > PANELS

PANNELLATURA DOLCEVITA

Tratto distintivo di DolceVita sono i pannelli che la rendono un prodotto dal design unico.

La pannellatura è composta da una struttura in alluminio verniciato su cui viene intrecciata a mano una fibra sintetica di polipropilene ottenuta mediante estrusione.

L'artigianalità della lavorazione dona un aspetto unico a ciascuna piscina, differenziandola sul mercato.

Questo materiale di lunga durata è particolarmente resistente ai vari agenti atmosferici e ne è stata testata la resistenza ai raggi UV per una esposizione di oltre 3000 ore.

Ottima anche la resistenza ai grandi sbalzi di temperatura. Facile è la manutenzione oltre che la pulizia, che avviene tramite detergenti neutri non aggressivi.

Le finiture DolceVita adottano due differenti tipologie di pannellature:

RATTAN, con bordo in ecolegno composito, e **DIVA** (anche nella variante Diva LTI) con l'esclusiva finitura che integra pannello e bordo in un unico pezzo per un design pulito e moderno.

PANELS

A distinctive feature of DolceVita, the panels make it a uniquely designed product.

The panelling consists of a painted aluminium structure onto which a synthetic polypropylene fibre obtained by extrusion is woven by hand.


The craftsmanship gives each pool a unique appearance, differentiating it on the market.

This durable material is particularly resistant to various atmospheric agents and has been tested for UV resistance for an exposure of over 3000 hours.

Resistance to wide temperature variations is also excellent. Maintenance is easy as well as cleaning, to be done with neutral non-aggressive detergents.

The DolceVita finishing adopts two different types of panels:

Rattan, with a composite eco-wood edge, and Diva (also in Diva LTI version) with finishing that integrates panels and edge in a single piece with a linear and modern looking.



BORDI ECOLEGNO > ECO WOOD EDGES



BORDO ECOLEGNO

Nelle finiture RATTAN e NAKED, la piscina DolceVita è contornata dal bordo in legno composito.

È disponibile in due colorazioni per RATTAN, Ardesia e Tabacco, mentre per NAKED è disponibile solo il color Tabacco.

L'ecolegno, autentico ed elegante, è una scelta estetica, tecnologica e orientata alla sostenibilità.

Un legno performante che dura nel tempo, rispettando la natura.

ECO WOOD EDGE

In Rattan and Naked versions, the DolceVita pool is surrounded by a composite wood edge.

It is available in two colours for RATTAN, Ardesia and Tabacco, while for NAKED only the Tabacco colour is available.

An authentic and elegant product, chosen as aesthetic and technological sustainable solution.

A high-performance composite long lasting wood, respecting the nature.



FARI A LED > LED SPOTS

FARI A LED BIANCHI

Ogni piscina DolceVita prevede la fornitura di serie di uno o due faretto a Led bianchi (a seconda della misura scelta) della linea Laghetto posizionati sul telo vasca che donano giochi di luce d'effetto, sia di giorno che di notte.

Questi fari uniscono un rendimento luminoso altamente performante, con consumi elettrici ridotti (meno di 8 W) e una grande durata nel tempo.

Ciascun faretto è alimentato a 12V e viene fornito completo del relativo trasformatore da posizionare ad una distanza di 3,5 m dalla piscina.

WHITE LED SPOTS

Each DolceVita pool includes the standard supply of one or two white LED spotlights from the Laghetto line (depending on the size chosen) already positioned on the liner that give to the pools impressive light effects, day and night. These spotlights combine high-performance light output with low power consumption (less than 8 W) and great durability.

Each spotlight is powered at 12V and comes complete with its transformer to be positioned at a distance of 3.5m from the pool.



La luce di DolceVita arreda la notte!

DOLCEVITA LIGHT DECORATES THE NIGHT!

SCALE > LADDERS



SCALE DOLCEVITA

La linea DolceVita prevede due differenti tipologie di scala per l'accesso in vasca.

Le versioni **RATTAN** e **NAKED** montano di serie la scaletta con parte esterna ribaltabile di sicurezza. Questa può essere sollevata per impedire ai bambini di entrare in piscina nei momenti in cui non è possibile sorvegliarli.

La scala è realizzata con tubolari in acciaio inox AISI316 (tubo Ø 30 mm), lucidati, gradini in plastica bianca e balconcino superiore in legno composito.

Le versioni **DIVA** e **DIVA LTI** montano invece una scaletta dedicata, scala "Luxury", realizzata completamente in acciaio inox AISI316 (tubo Ø 43 mm), gradini in acciaio inox con inserti antiscivolo in plastica e balconcino superiore in legno composito.

Disponibile su questa versione un kit di sicurezza in plexiglass per impedire l'accesso in vasca ai più piccoli. La scala "Luxury" può essere montata anche sui modelli Rattan e Naked.



LADDERS

DolceVita finishes provide two different types of ladder to allow the access in the pool.

Rattan and Naked versions are fitted with a standard ladder that includes a safety flip-open part. This has been created to prevent uncorrect children behaviors while they are not supervised.

The ladder is made of polished AISI316 stainless steel tubulars (30 mm tube), white plastic steps and an upper step in composite wood.

Diva and Diva LTI versions have a dedicated ladder made of AISI316 stainless steel (43 mm tube), stainless steel steps with non-slip plastic insert and an upper step in composite wood.

A plexiglass safety kit is available on these versions to prevent uncorrect children behaviors.

The "Luxury" ladder can also be fitted in Rattan and Naked versions..



RATTAN safety ladder



LUXURY ladder



SAFETY KIT for LUXURY ladder

SKIMMER > SKIMMER



SKIMMER LAGHETTO

Lo skimmer Piscine Laghetto è fissato alla parete della piscina, ha la testa flottante e lavora a sfioro sull'acqua, garantendone così un alto grado di pulizia costante nel tempo.

Dotato di cestello prefiltro il suo pescaggio, a 360 gradi, permette la migliore pulizia possibile della piscina con performance superiori agli skimmer a parete.

L'escursione della testa flottante in altezza permette una grande flessibilità nel riempimento vasca, evitando così che possa inglobare aria e bloccare la pompa dell'impianto di filtrazione.

Lo skimmer è inoltre dotato di una serie di accorgimenti anti-intrappolamento e anti risucchio per la massima sicurezza di tutti i bagnanti.



LAGHETTO SKIMMER

The Piscine Laghetto skimmer is fixed to the pool wall, it has a floating head and works by skimming over the water, thus guaranteeing a high degree of constant cleanliness over time.

Equipped with a pre-filter basket, its 360-degree draught allows the best possible cleaning of the pool with superior performance to wall-mounted skimmers.

The excursion of the floating head in height allows great flexibility in filling the pool, preventing it from drawing air and blocking the filtration system pump. It is also equipped with a series of anti-trapping and anti-sucking devices for maximum safety of all bathers.

KIT ASPIRAFANGO > VACUUM CLEANER

KIT ASPIRAFANGO

La pulizia del vostro specchio d'acqua è fondamentale nella gestione della piscina.

Per questo Piscine Laghetto ha dotato ogni DolceVita di un kit aspirafango da applicare allo skimmer per garantire una perfetta pulizia del fondo.

È costituito da una testa aspirante, manici in alluminio modulare e tubazioni galleggianti dimensionate in base allo specchio acqua della vasca.



VACUUM CLEANER

Cleaning your pool is essential.

That's why Piscine Laghetto has equipped each DolceVita with a vacuum cleaner kit to attach to the skimmer to ensure perfect bottom cleaning.

It consists of a suction head, modular aluminium handles and floating hoses sized according to the pool's water mirror.



DolceVita... i dettagli la rendono unica!

DOLCEVITA, THE DETAILS MAKE IT UNIQUE!

FILTRAZIONE > FILTRATION



FILTRAZIONE

Piscine Laghetto, facendo parte del Gruppo Fluidra, (azienda leader nel mondo per la fornitura di attrezzatura per le piscine), sfrutta l'esperienza della casa madre per equipaggiare le proprie vasche con **impianti di filtrazione e depurazione dall'indiscussa qualità costruttiva e dalle migliori performance sul mercato.**

Consapevoli dell'importanza della qualità dell'acqua, gli impianti di filtrazione DolceVita sono adeguatamente dimensionati per garantire il massimo grado di pulizia e igiene.

Sono disponibili due tipologie di filtrazione: a sabbia e a cartuccia.

FILTRATION

As part of the Fluidra Group, one of the world's leading suppliers of swimming pool equipment, Piscine Laghetto takes advantage of the parent company's experience to equip its pools with filtration and purification systems of undisputed construction quality and top market performance.

Aware of the importance of water quality DolceVita's filtration systems are adequately dimensioned to guarantee maximum cleanliness and hygiene.

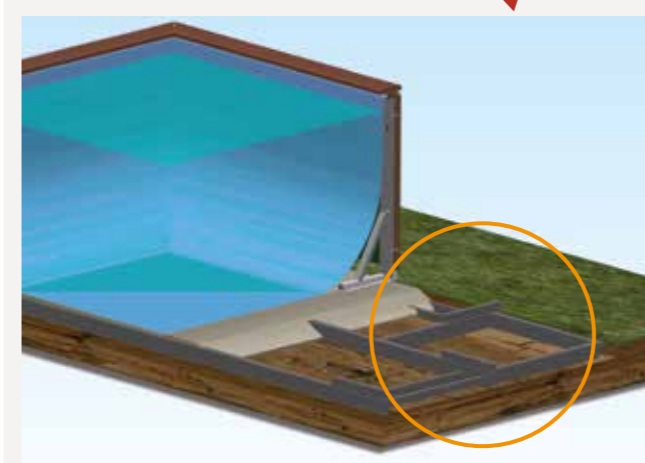
Two types of filtration are available: sand and cartridge.



	FILTRO / FILTER			POMPA / PUMP					
	n° skimmer skimmer	n° mandate outlet	tipo type	carico sabbia sand load	prefiltro prefilter	portata max max flow rate	potenza power	prevalenza max max prevalence	rumorosità max max noise
	1	1	filtro a sabbia Cantabric Ø500 mm , portata 9 m³/h stampato ad iniezione con valvola top a 6 vie. Cantabric Ø500 mm injection-moulded sand filter with 6-way top valve	100 Kg	si yes	19 m³/h	0,77 kW	13,1 m	78 db
	2	2	filtro a sabbia Cantabric Ø600 mm , portata 14 m³/h stampato ad iniezione con valvola top a 6 vie Cantabric Ø600 mm injection-moulded sand filter with 6-way top valve	150 Kg	si yes	22 m³/h	1,1 kW	16 m	78 db
	1	1	filtro a cartuccia Zodiac, superficie filtrante 9.3 m², capacità filtrante 15-20 micron Zodiac cartridge filter, filter surface area 9.3 m², filter capacity 15-20 microns	-	no	11,4 m³/h	0,8 kW	11 m	75 db

KIT BASAMENTO > BASEMENT KIT

OPTIONAL



BASAMENTO PER MONTAGGIO SENZA CEMENTO

Grazie a questo speciale basamento in acciaio zincato verniciato con polveri epossidiche è possibile montare la piscina direttamente sul terreno, senza realizzare la soletta in cemento.

Il basamento può essere accompagnato da un certificato di mobilità che dichiara la facile rimozione della piscina stessa, per un uso anche solo stagionale.

BASEMENT FOR DIRECT ASSEMBLY ON THE GROUND

Thanks to the galvanised steel basement kit painted with epoxy powders, it is possible to install the pool directly on the ground, without concrete slab.

It is possible to issue a mobility certificate in which is declared that the pool is easy to be removed, using it just for a seasonal purpose.



PAG 38

KIT FISSAGGIO ALLINEAMENTO > ALIGNMENT FIXING KIT

OPTIONAL

KIT FISSAGGIO ALLINEAMENTO

Il kit ha la funzione di facilitare il montaggio e l'allineamento della struttura di DolceVita, evitando i normali assestamenti che avvengono durante il riempimento della vasca e vincolando così in modo permanente l'assetto della piscina.

Con l'utilizzo del Kit Fissaggio e Allineamento non sarà più necessario procedere alla regolazione delle altezze e delle pendenze della struttura, come normalmente avviene senza l'utilizzo di questo accessorio.

Risulta essere d'obbligo il suo utilizzo nella situazione in cui un lato della piscina non sia accessibile all'operatore, ad esempio nel caso in cui la piscina venga montata adiacente a un muro o, più in generale, in ambiente ristretto.

ALIGNMENT FIXING KIT

The alignment fixing kit function is to facilitate the assembly and alignment of the DolceVita structure, avoiding the normal settlements that happen during filling operations, giving a permanent asset.

With the use of the Fixing and Alignment Kit it will no longer be necessary to adjust the heights and slopes of the structure, as is normally done without the use of this accessory.

Indispensable in situations where one side of the pool is not accessible to the operator, for example in the case of DolceVita installed against a wall or, more generally, in a confined environment.



PAG 40

KIT NUOTO CONTRO CORRENTE
> COUNTERCURRENT SWIMMING KIT

OPTIONAL



SISTEMA NUOTO CONTRO CORRENTE

Accessorio disponibile solo per i modelli DolceVita Diva e Diva LTI (Per piscine con larghezza di 3 o 4 m).

Il nuoto contro corrente, facilmente installabile, è stato creato da Piscine Laghetto per permettere l'attività natatoria anche in vasche di dimensioni ridotte.

Il Kit Nuoto Contro Corrente è composto da due pompe da 1560W l'una (portata max 36 m³/h, prevalenza 12.8 m), quattro passanti di aspirazione con griglia di protezione, 2 bocchette NCC con specifiche flange per il montaggio sui liner DolceVita più i raccordi e le tubazioni necessarie per posizionare la pompa a 3,5 m dalla piscina come richiesto dalle normative di sicurezza.

Sono compresi nel kit il pulsante pneumatico per l'accensione e uno specifico quadro elettrico per il comando e la temporizzazione delle pompe.

COUNTERCURRENT SWIMMING KIT

This accessory is available for DolceVita Diva and Diva LTI models only. (just for pools with width of 3/4 meters)

The counter current kit has been specifically created for Piscine Laghetto. It is easy to install and allows swimming even in pool with small dimensions.

The counter current kit is composed by: no. 2 pumps 1560W (max-flow rate 36m³/h, head 12,8m), suction fittings with protective grid, no. 2 NCC nozzles with specific flanges to install it on the DolceVita liners.

As per safety regulation, fittings and piping have to be positioned 3.5m away from pool.

The kit includes the pneumatic button for switching on and a specific switch-board to control and regulate the pumps timing.

PAG 42

KIT IDROMASSAGGIO A 7 GETTI
> 7-JET HYDROMASSAGE KIT

OPTIONAL

KIT IDROMASSAGGIO A 7 GETTI

Disponibile per i modelli DolceVita Rattan, Diva e Diva LTI (Per piscine con larghezza di 3 o 4 m).

Sviluppato appositamente per rispondere alla domanda sempre crescente di soluzioni per il benessere della persona, il kit Idromassaggio è composto da una pompa 900W (portata max 18m³/h, prevalenza 13.5 m), due passanti di aspirazione con griglia di protezione, 7 bocchette idromassaggio con specifiche flange per il montaggio su liner DolceVita, raccordi e tubazioni necessarie per posizionare la pompa a 3,5 m dalla piscina come richiesto dalle normative di sicurezza.

È compreso nel kit il pulsante pneumatico per l'accensione e uno specifico quadro elettrico per il comando e la temporizzazione della pompa.

7-JET HYDROMASSAGE KIT

This accessory is available for DolceVita Rattan, Diva and Diva LTI models. (just for pools with width of 3/4 meters)

It has been developed to meet the increasing demand for wellness.

The counter current kit is composed of: no. 2 pumps of 900" (max flow rate 18m³/h, head 13.5m), no. 2 suction fittings with protective grid, no. 7 counter current nozzles with specific flanges to install it on DolceVita liners.

As per safety regulation, fitting and piping have to be positioned 3.5m away from the pool.

The kit includes the pneumatic button for switching on and a specific switch-board to control and regulate the pumps timing.



PAG 44

COPRIPISCINA
> POOL COVER

OPTIONAL



COPRIPISCINA INVERNALE

Il telo di copertura invernale Light System Plus (di colore verde/nero) con tiranti elastici permette la chiusura ermetica della piscina per tutti i mesi in cui non viene utilizzata. L'utilizzo del copripiscina, unitamente all'uso di corretti prodotti chimici, permette la giusta conservazione dell'acqua contenuta in vasca.

WINTER POOL COVER

The pool winter cover "Light System Plus" (in green/black colors) is equipped with elastic cords rod that allow to close hermetically the pool when not in use. This accessory, jointly with correct chemical products, preserves the water status during winter period.

OPTIONAL



COPRIPISCINA ESTIVO

Il telo di copertura isotermico permette di ridurre lo scambio di calore giorno/notte e di conservare meglio la temperatura accumulata durante il giorno. Può essere lasciato galleggiare sullo specchio d'acqua anche durante il giorno, dato che il materiale permette il passaggio dei raggi solari. Questo telo di copertura viene fornito bordato.

SUMMER POOL COVER

The isothermal cover reduces the day/night heat exchange and helps to maintain the water temperature. It can also be left floating on the water during the day, because its fabric allows sunlight to pass through. Isothermal cover for DolceVita is edged for a better finish.

PAG 46

RATTAN

PAG 18

DIVA

PAG 22

DIVA LTI

PAG 26

NAKED

PAG 30

*La magia di DolceVita
in quattro stili
differenti!*

ALL THE MAGIC OF DOLCEVITA
IN FOUR STYLES!

RATTAN

KIT PISCINA POOL KIT


=
1 + 2 + 3 + 4 + 5 +
6 + 7 + 8 + 9 + 10




1
Telo interno vasca.
Pool liner.



5
Pannelli esterni fibra sintetica intrecciata.
Exterior panels handwoven fiber.



10
Bordo in eolegno per piscine DolceVita.
DolceVita Composite Wood Top Edge.



2
Struttura interna. **ZMSV.TEC**
Internal structure.

6
Sistema aspirafango per pulizia fondo.
Vacuum cleaner system.

3
impianto di filtrazione (come da tabella).
**ATTENZIONE: L'IMPIANTO DI FILTRAZIONE
NON COMPRENDE IL QUADRO ELETTRICO.**

Filtration System (as in the diagram).
Attention: the filtration system doesn't include the switchboard.

Filtrazione a sabbia AstralPool
AstralPool sand filters

Filtrazione a cartuccia Zodiac
Zodiac cartridge filters

7
Supporti pannelli in legno e angoli in Rattan.
Wooden panel supports and wicker corner pieces

8
Sistema troppo pieno.
Overflow system.

9
Scala standard di sicurezza per DolceVita.
DolceVita safety ladder.



OPTIONAL
**Per DolceVita Rattan sono disponibili
molti accessori.**
**Per maggiori informazioni sfoglia le
pagine dedicate.**

Many accessories available for Rattan DolceVita.
For more information please browse the
designated pages.

PAG 38

**È POSSIBILE ORDINARE DOLCEVITA RATTAN
CON LA SCALA DOLCEVITA LUXURY.**
**RICHIEDI AL CUSTOMER SERVICE IL CODICE
CORRETTO.**

YOU CAN ORDER DOLCEVITA RATTAN WITH THE
DOLCEVITA LUXURY LADDER. PLEASE CONTACT
CUSTOMER SERVICE FOR CORRECT CODE.



SPECCHIO ACQUA (INGOMBRO TOT.)
WATER SIZE (TOTAL ENCUMBRANCE)

m.

24

2,00 x 4,00
h.1,20 m
(2,40 x 4,40)



SABBIA DA 10 m³ h - 1 SKIMMER
1 SKIMMER 10 m³ h SAND FILTERING SYSTEM



CARTUCCIA DA 11 m³ h - 1 SKIMMER
1 SKIMMER 11 m³ h CARTRIDGE FILTERING SYSTEM



SABBIA DA 10 m³ h - 1 SKIMMER
1 SKIMMER 10 m³ h SAND FILTERING SYSTEM



CARTUCCIA DA 11 m³ h - 1 SKIMMER
1 SKIMMER 11 m³ h CARTRIDGE FILTERING SYSTEM



SABBIA DA 10 m³ h - 1 SKIMMER
1 SKIMMER 10 m³ h SAND FILTERING SYSTEM



CARTUCCIA DA 11 m³ h - 1 SKIMMER
1 SKIMMER 11 m³ h CARTRIDGE FILTERING SYSTEM

25

2,00 x 5,00
h.1,20 m
(2,40 x 5,40)

35

3,00 x 5,00
h.1,20 m
(3,40 x 5,40)

RATTAN

COLORE / COLOUR

CODICE / CODE

white - coffee

KITDVC24BICFS10R

white - grey

KITDVC24BIGRS10R

beige - coffee

KITDVC24BECFS10R

beige - grey

KITDVC24BEGRS10R

white - coffee

KITDVC24BICFC11R

white - grey

KITDVC24BIGRC11R

beige - coffee

KITDVC24BECFC11R

beige - grey

KITDVC24BEGRC11R

white - coffee

KITDVC25BICFS10R

white - grey

KITDVC25BIGRS10R

beige - coffee

KITDVC25BECFS10R

beige - grey

KITDVC25BEGRS10R

white - coffee

KITDVC25BICFC11R

white - grey

KITDVC25BIGRC11R

beige - coffee

KITDVC25BECFC11R

beige - grey

KITDVC25BEGRC11R

white - coffee

KITDVC35BICFS10R

white - grey

KITDVC35BIGRS10R

beige - coffee

KITDVC35BECFS10R

beige - grey

KITDVC35BEGRS10R

white - coffee

KITDVC35BICFC11R

white - grey

KITDVC35BIGRC11R

beige - coffee

KITDVC35BECFC11R

beige - grey

KITDVC35BEGRC11R

ATTENZIONE: Le gradazioni di colore potrebbero subire variazioni. ATTENTION: Colour shades may vary.

SPECCHIO ACQUA (INGOMBRO TOT.)
WATER SIZE (TOTAL ENCUMBRANCE)

RATTAN

IMPIANTO DI FILTRAZIONE / FILTERING SYSTEM

COLORE / COLOUR

CODICE / CODE

m.

36

3,00 x 6,00
h.1,20 m
(3,40 x 6,40)



SABBIA DA 10 m³ h - 1 SKIMMER
1 SKIMMER 10 m³ h SAND FILTERING SYSTEM

white - coffee		KITDVC36BICF510R
white - grey		KITDVC36BIGR510R
beige - coffee		KITDVC36BECF510R
beige - grey		KITDVC36BEGR510R



CARTUCCIA DA 11 m³ h - 1 SKIMMER
1 SKIMMER 11 m³ h CARTRIDGE FILTERING SYSTEM

white - coffee		KITDVC36BICF11R
white - grey		KITDVC36BIGR11R
beige - coffee		KITDVC36BECF11R
beige - grey		KITDVC36BEGR11R



SABBIA DA 10 m³ h - 1 SKIMMER
1 SKIMMER 10 m³ h SAND FILTERING SYSTEM

white - coffee		KITDVC37BICF510R
white - grey		KITDVC37BIGR510R
beige - coffee		KITDVC37BECF510R
beige - grey		KITDVC37BEGR510R



CARTUCCIA DA 11 m³ h - 1 SKIMMER
1 SKIMMER 11 m³ h CARTRIDGE FILTERING SYSTEM

white - coffee		KITDVC37BICF11R
white - grey		KITDVC37BIGR11R
beige - coffee		KITDVC37BECF11R
beige - grey		KITDVC37BEGR11R

48

4,00 x 8,00
h.1,20 m
(4,40 x 8,40)



SABBIA DA 10 m³ h - 1 SKIMMER
1 SKIMMER 10 m³ h SAND FILTERING SYSTEM

white - coffee		KITDVC48BICF510R
white - grey		KITDVC48BIGR510R
beige - coffee		KITDVC48BECF510R
beige - grey		KITDVC48BEGR510R

49

4,00 x 9,00
h.1,20 m
(4,40 x 9,40)



SABBIA DA 15 m³ h - 2 SKIMMER
2 SKIMMERS 15 m³ h SAND FILTERING SYSTEM

white - coffee		KITDVC49BICF515R
white - grey		KITDVC49BIGR515R
beige - coffee		KITDVC49BECF515R
beige - grey		KITDVC49BEGR515R

SPECCHIO ACQUA (INGOMBRO TOT.)
WATER SIZE (TOTAL ENCUMBRANCE)

RATTAN

IMPIANTO DI FILTRAZIONE / FILTERING SYSTEM

COLORE / COLOUR

CODICE / CODE

m.

510

5,00 x 10,00
h.1,20 m
(5,40 x 10,40)



SABBIA DA 15 m³ h - 2 SKIMMER
2 SKIMMERS 15 m³ h SAND FILTERING SYSTEM

white - coffee		KITDVC510BICF515R
white - grey		KITDVC510BIGR515R
beige - coffee		KITDVC510BECF515R
beige - grey		KITDVC510BEGR515R

PHOTO GALLERY

*Dolcevita
Rattan coffee*



*Dolcevita
Rattan Grey*

ATTENZIONE: Le gradazioni di colore potrebbero subire variazioni. ATTENTION: Colour shades may vary.

ATTENZIONE: Le gradazioni di colore potrebbero subire variazioni. ATTENTION: Colour shades may vary.

DIVA

KIT PISCINA POOL KIT


=
1 + 2 + 3 + 4 + 5 +
6 + 7 + 8 + 9



1 Telo interno vasca. Pool liner.



5 Pannellatura con bordo integrato. Panels with integrated top edge.



2 Struttura interna. Internal structure.



6 Sistema aspirafango per pulizia fondo. Vacuum cleaner system.

3 impianto di filtrazione (come da tabella). ATTENZIONE: L'IMPIANTO DI FILTRAZIONE NON COMPRENDE IL QUADRO ELETTRICO.

Filtration System (as in the diagram).
Attention: the filtration system doesn't include the switchboard.



Filtrazione a sabbia AstralPool
AstralPool sand filters



Filtrazione a cartuccia Zodiac
Zodiac cartridge filters

7 Supporti pannelli in acciaio. Steel panels-supports.

8 Sistema troppo pieno. Overflow system.

9 Scala lusso per Dolcevita Diva. Luxury ladder specific for Diva version.



OPTIONAL
Per Dolcevita Diva sono disponibili molti accessori.
Per maggiori informazioni sfoglia le pagine dedicate.

Many accessories available for Diva Dolcevita.
For more information please browse the designated pages.

PAG 38

SPECCHIO ACQUA (INGOMBRO TOT.)
WATER SIZE (TOTAL ENCUMBRANCE)

m.

24

2,00 x 4,00
h.1,20 m
(2,40 x 4,40)



SABBIA DA 10 m³ h - 1 SKIMMER
1 SKIMMER 10 m³ h SAND FILTERING SYSTEM



CARTUCCIA DA 11 m³ h - 1 SKIMMER
1 SKIMMER 11 m³ h CARTRIDGE FILTERING SYSTEM



SABBIA DA 10 m³ h - 1 SKIMMER
1 SKIMMER 10 m³ h SAND FILTERING SYSTEM



CARTUCCIA DA 11 m³ h - 1 SKIMMER
1 SKIMMER 11 m³ h CARTRIDGE FILTERING SYSTEM



SABBIA DA 10 m³ h - 1 SKIMMER
1 SKIMMER 10 m³ h SAND FILTERING SYSTEM



CARTUCCIA DA 11 m³ h - 1 SKIMMER
1 SKIMMER 11 m³ h CARTRIDGE FILTERING SYSTEM

IMPIANTO DI FILTRAZIONE / FILTERING SYSTEM

COLORE / COLOUR

CODICE / CODE

white - grey **KITDVC24BIGRS10D**

white - L. white **KITDVC24BIBIS10D**

beige - grey **KITDVC24BEGRS10D**

beige - L. white **KITDVC24BEBIS10D**

white - grey **KITDVC24BIGRC11D**

white - L. white **KITDVC24BIBIC11D**

beige - grey **KITDVC24BEGRC11D**

beige - L. white **KITDVC24BEBIC11D**

white - grey **KITDVC25BIGRS10D**

white - L. white **KITDVC25BIBIS10D**

beige - grey **KITDVC25BEGRS10D**

beige - L. white **KITDVC25BEBIS10D**

white - grey **KITDVC25BIGRC11D**

white - L. white **KITDVC25BIBIC11D**

beige - grey **KITDVC25BEGRC11D**

beige - L. white **KITDVC25BEBIC11D**

white - grey **KITDVC35BIGRS10D**

white - L. white **KITDVC35BIBIS10D**

beige - grey **KITDVC35BEGRS10D**

beige - L. white **KITDVC35BEBIS10D**

white - grey **KITDVC35BIGRC11D**

white - L. white **KITDVC35BIBIC11D**

beige - grey **KITDVC35BEGRC11D**

beige - L. white **KITDVC35BEBIC11D**

ATTENZIONE: Le gradazioni di colore potrebbero subire variazioni. ATTENTION: Colour shades may vary.

SPECCHIO ACQUA (INGOMBRO TOT.)
WATER SIZE (TOTAL ENCUMBRANCE)

IMPIANTO DI FILTRAZIONE / FILTERING SYSTEM

COLORE / COLOUR

CODICE / CODE

DIVA

m.

36

3,00 x 6,00
h.1,20 m
(3,40 x 6,40)



SABBIA DA 10 m³ h - 1 SKIMMER
1 SKIMMER 10 m³ h SAND FILTERING SYSTEM

white - grey		KITDVC36BIGRS10D
white - L. white		KITDVC36BIBIS10D
beige - grey		KITDVC36BEGRS10D
beige - L. white		KITDVC36BEBIS10D



CARTUCCIA DA 11 m³ h - 1 SKIMMER
1 SKIMMER 11 m³ h CARTRIDGE FILTERING SYSTEM

white - grey		KITDVC36BIGRC11D
white - L. white		KITDVC36BIBIC11D
beige - grey		KITDVC36BEGRC11D
beige - L. white		KITDVC36BEBIC11D

37

3,00 x 7,00
h.1,20 m
(3,40 x 7,40)



SABBIA DA 10 m³ h - 1 SKIMMER
1 SKIMMER 10 m³ h SAND FILTERING SYSTEM

white - grey		KITDVC37BIGRS10D
white - L. white		KITDVC37BIBIS10D
beige - grey		KITDVC37BEGRS10D
beige - L. white		KITDVC37BEBIS10D



CARTUCCIA DA 11 m³ h - 1 SKIMMER
1 SKIMMER 11 m³ h CARTRIDGE FILTERING SYSTEM

white - grey		KITDVC37BIGRC11D
white - L. white		KITDVC37BIBIC11D
beige - grey		KITDVC37BEGRC11D
beige - L. white		KITDVC37BEBIC11D

48

4,00 x 8,00
h.1,20 m
(4,40 x 8,40)



SABBIA DA 10 m³ h - 1 SKIMMER
1 SKIMMER 10 m³ h SAND FILTERING SYSTEM

white - grey		KITDVC48BIGRS10D
white - L. white		KITDVC48BIBIS10D
beige - grey		KITDVC48BEGRS10D
beige - L. white		KITDVC48BEBIS10D

49

4,00 x 9,00
h.1,20 m
(4,40 x 9,40)



SABBIA DA 15 m³ h - 2 SKIMMER
2 SKIMMERS 15 m³ h SAND FILTERING SYSTEM

white - grey		KITDVC49BIGRS15D
white - L. white		KITDVC49BIBIS15D
beige - grey		KITDVC49BEGRS15D
beige - L. white		KITDVC49BEBIS15D

SPECCHIO ACQUA (INGOMBRO TOT.)
WATER SIZE (TOTAL ENCUMBRANCE)

IMPIANTO DI FILTRAZIONE / FILTERING SYSTEM

COLORE / COLOUR

CODICE / CODE

DIVA

m.

510

5,00 x 10,00
h.1,20 m
(5,40 x 10,40)



SABBIA DA 15 m³ h - 2 SKIMMER
2 SKIMMERS 15 m³ h SAND FILTERING SYSTEM

white - grey		KITDVC510BIGRS15D
white - L. white		KITDVC510BIBIS15D
beige - grey		KITDVC510BEGRS15D
beige - L. white		KITDVC510BEBIS15D

PHOTO GALLERY

Moderna ed elegante



DIVA... MODERN AND STYLISH

ATTENZIONE: Le gradazioni di colore potrebbero subire variazioni. ATTENTION: Colour shades may vary.

ATTENZIONE: Le gradazioni di colore potrebbero subire variazioni. ATTENTION: Colour shades may vary.

DIVA LTI

KIT PISCINA POOL KIT

=
1 + 2 + 3 + 4 + 5 +
6 + 7 + 8 + 9 + 10


(LOCALE TECNICO INTEGRATO) (BUILT-IN TECHNICAL COMPARTMENT)



1
Telo interno vasca.
Pool liner.



5
Pannellatura con bordo integrato.
Panels with integrated top edge.



2
Struttura interna.
Internal structure.



6
Sistema aspirafango per pulizia fondo.
Vacuum cleaner system.

3
impianto di filtrazione (come da tabella).
ATTENZIONE: L'IMPIANTO DI FILTRAZIONE
NON COMPRENDE IL QUADRO ELETTRICO.

Filtration System (as in the diagram).
Attention: the filtration system doesn't include the switchboard.



7
Supporti pannelli in acciaio.
Steel panels-supports.

8
Sistema troppo pieno.
Overflow system.

9
Scala lusso per DolceVita Diva.
Luxury ladder specific for Diva version.



10
Locale tecnico integrato con sportello di
accesso.
NOTA:
LA COPERTURA DEL LOCALE TECNICO NON È
PORTANTE E NON È CALPESTABILE.

INTEGRATED TECHNICAL ROOM WITH ACCESS DOOR.
CAUTION:
THE TECHNICAL ROOM IS NOT LOAD-BEARING.
NO PERSONS ALLOWED ON IT.



OPTIONAL

Per DolceVita Diva LTI sono disponibili
molti accessori.
Per maggiori informazioni sfoglia le
pagine dedicate.

Many accessories available for Diva LTI DolceVita.
For more information please browse the
designated pages.

PAG 38

(LOCALE TECNICO INTEGRATO) (BUILT-IN TECHNICAL COMPARTMENT)

DIVA LTI

SPECCHIO ACQUA (INGOMBRO TOT.)
WATER SIZE (TOTAL ENCUMBRANCE)

IMPIANTO DI FILTRAZIONE / FILTERING SYSTEM

COLORE / COLOUR

CODICE / CODE

35

3,00 x 5,00
h.1,20 m
(3,40 x 6,10)

10
SABBIA DA 10 m³ h - 1 SKIMMER
1 SKIMMER 10 m³ h SAND FILTERING SYSTEM

11
CARTUCCIA DA 11 m³ h - 1 SKIMMER
1 SKIMMER 11 m³ h CARTRIDGE FILTERING SYSTEM

white - grey **KITDVC35BIGRS10DG**

white - L. white **KITDVC35BIBIS10DG**

beige - grey **KITDVC35BEGRS10DG**

beige - L. white **KITDVC35BEBIS10DG**

white - grey **KITDVC35BIGRC11DG**

white - L. white **KITDVC35BIBIC11DG**

beige - grey **KITDVC35BEGRC11DG**

beige - L. white **KITDVC35BEBIC11DG**

36

3,00 x 6,00
h.1,20 m
(3,40 x 7,10)

10
SABBIA DA 10 m³ h - 1 SKIMMER
1 SKIMMER 10 m³ h SAND FILTERING SYSTEM

11
CARTUCCIA DA 11 m³ h - 1 SKIMMER
1 SKIMMER 11 m³ h CARTRIDGE FILTERING SYSTEM

white - grey **KITDVC36BIGRS10DG**

white - L. white **KITDVC36BIBIS10DG**

beige - grey **KITDVC36BEGRS10DG**

beige - L. white **KITDVC36BEBIS10DG**

white - grey **KITDVC36BIGRC11DG**

white - L. white **KITDVC36BIBIC11DG**

beige - grey **KITDVC36BEGRC11DG**

beige - L. white **KITDVC36BEBIC11DG**

37

3,00 x 7,00
h.1,20 m
(3,40 x 8,10)

10
SABBIA DA 10 m³ h - 1 SKIMMER
1 SKIMMER 10 m³ h SAND FILTERING SYSTEM

11
CARTUCCIA DA 11 m³ h - 1 SKIMMER
1 SKIMMER 11 m³ h CARTRIDGE FILTERING SYSTEM

white - grey **KITDVC37BIGRS10DG**

white - L. white **KITDVC37BIBIS10DG**

beige - grey **KITDVC37BEGRS10DG**

beige - L. white **KITDVC37BEBIS10DG**

white - grey **KITDVC37BIGRC11DG**

white - L. white **KITDVC37BIBIC11DG**

beige - grey **KITDVC37BEGRC11DG**

beige - L. white **KITDVC37BEBIC11DG**

ATTENZIONE: Le gradazioni di colore potrebbero subire variazioni. ATTENTION: Colour shades may vary.

(LOCALE TECNICO INTEGRATO) (BUILT-IN TECHNICAL COMPARTMENT)

DIVA LTI

SPECCHIO ACQUA (INGOMBRO TOT.)
WATER SIZE (TOTAL ENCUMBRANCE)

IMPIANTO DI FILTRAZIONE / FILTERING SYSTEM

COLORE / COLOUR

CODICE / CODE

m.

48

4,00 x 8,00
h.1,20 m
(4,40 x 9,10)



SABBIA DA 10 m³ h - 1 SKIMMER
1 SKIMMER 10 m³ h SAND FILTERING SYSTEM

white - grey



KITDVC48BIGRS10DG

white - L. white



KITDVC48BIBIS10DG

beige - grey



KITDVC48BEGRS10DG

beige - L. white



KITDVC48BEBIS10DG

white - grey



KITDVC49BIGRS15DG

white - L. white



KITDVC49BIBIS15DG

beige - grey



KITDVC49BEGRS15DG

beige - L. white



KITDVC49BEBIS15DG

NOTE

ATTENZIONE: Le gradazioni di colore potrebbero subire variazioni. ATTENTION: Colour shades may vary.

PHOTO GALLERY



*Angolo di paradiso...
... giardino privato*



CORNER OF PARADISE ... PRIVATE GARDEN !

NAKED

KIT PISCINA POOL KIT

=
1 + 2 + 3 + 4 + 5 +
6 + 7 + 8 + 9



1
Telo interno vasca.
Pool liner.



2
Struttura interna. **ZMSV.TEC**
Internal structure.

3
impianto di filtrazione (come da tabella).
**ATTENZIONE: L'IMPIANTO DI FILTRAZIONE
NON COMPRENDE IL QUADRO ELETTRICO.**

Filtration System (as in the diagram).
Attention: the filtration system doesn't include the switchboard.



4
Faretto a Led ad alta resa luminosa:
n. 1 faretto sino alla misura 36
n. 2 faretti dalla misura 37
(posizione standard - v. pag. 55).

High brightness LED spotlight:
n. 1 Spot until model 36 / n. 2 Spots from model 37
(standard placement - see page 55).



8
Scala standard di sicurezza per DolceVita.
DolceVita safety ladder.

5
Supporti pannelli in legno color Tabacco.
Wooden panel-supports - Tobacco coloured

6
Sistema aspirafango per pulizia fondo.
Vacuum cleaner system.

7
Sistema troppo pieno.
Overflow system.

9
Bordo in eolegno per piscine DolceVita.
DolceVita Composite Wood Top Edge.



NAKED

**IN QUESTA VERSIONE DI DOLCEVITA NON
SONO COMPRESI PANNELLATURE.**

THIS DOLCEVITA VERSION DOES NOT
INCLUDE PANELS



OPTIONAL

**Per DolceVita Naked sono disponibili
molti accessori.**
**Per maggiori informazioni sfoglia le
pagine dedicate.**

Many accessories available for Naked DolceVita.
For more information please browse the
designated pages.

PAG 38

SPECCHIO ACQUA (INGOMBRO TOT.)
WATER SIZE (TOTAL ENCUMBRANCE)

IMPIANTO DI FILTRAZIONE / FILTERING SYSTEM

COLORE / COLOUR

CODICE / CODE

24

2,00 x 4,00
h.1,20 m
(2,40 x 4,40)



SABBIA DA 10 m³ h - 1 SKIMMER
1 SKIMMER 10 m³ h SAND FILTERING SYSTEM



CARTUCCIA DA 11 m³ h - 1 SKIMMER
1 SKIMMER 11 m³ h CARTRIDGE FILTERING SYSTEM

beige

white

KITDVC24BES10N

KITDVC24BIS10N

beige

white

KITDVC24BEC11N

KITDVC24BIC11N

25

2,00 x 5,00
h.1,20 m
(2,40 x 5,40)



SABBIA DA 10 m³ h - 1 SKIMMER
1 SKIMMER 10 m³ h SAND FILTERING SYSTEM



CARTUCCIA DA 11 m³ h - 1 SKIMMER
1 SKIMMER 11 m³ h CARTRIDGE FILTERING SYSTEM

beige

white

KITDVC25BES10N

KITDVC25BIS10N

beige

white

KITDVC25BEC11N

KITDVC25BIC11N

35

3,00 x 5,00
h.1,20 m
(3,40 x 5,40)



SABBIA DA 10 m³ h - 1 SKIMMER
1 SKIMMER 10 m³ h SAND FILTERING SYSTEM



CARTUCCIA DA 11 m³ h - 1 SKIMMER
1 SKIMMER 11 m³ h CARTRIDGE FILTERING SYSTEM

beige

white

KITDVC35BES10N

KITDVC35BIS10N

beige

white

KITDVC35BEC11N

KITDVC35BIC11N

36

3,00 x 6,00
h.1,20 m
(3,40 x 6,40)



SABBIA DA 10 m³ h - 1 SKIMMER
1 SKIMMER 10 m³ h SAND FILTERING SYSTEM



CARTUCCIA DA 11 m³ h - 1 SKIMMER
1 SKIMMER 11 m³ h CARTRIDGE FILTERING SYSTEM

beige

white

KITDVC36BES10N

KITDVC36BIS10N

beige

white

KITDVC36BEC11N

KITDVC36BIC11N

37

3,00 x 7,00
h.1,20 m
(3,40 x 7,40)



SABBIA DA 10 m³ h - 1 SKIMMER
1 SKIMMER 10 m³ h SAND FILTERING SYSTEM



CARTUCCIA DA 11 m³ h - 1 SKIMMER
1 SKIMMER 11 m³ h CARTRIDGE FILTERING SYSTEM

beige

white

KITDVC37BES10N

KITDVC37BIS10N

beige

white

KITDVC37BEC11N

KITDVC37BIC11N

48

4,00 x 8,00
h.1,20 m
(4,40 x 8,40)



SABBIA DA 10 m³ h - 1 SKIMMER
1 SKIMMER 10 m³ h SAND FILTERING SYSTEM

beige

white

KITDVC48BES10N

KITDVC48BIS10N

KIT BASAMENTO PER MONTAGGIO SENZA SOLETTA IN CEMENTO STEEL BASEMENT STRUCTURE FOR ASSEMBLY WITHOUT CONCRETE SLAB

OPTIONAL

CHE COSA È ?

E' la perfetta soluzione per l'installazione di Dolcevita evitando opere civili. Questo accessorio è posizionato tra il fondo della piscina e il terreno opportunamente preparato.

E' composto da specifici tubolari e lamiere in acciaio zincato e verniciato a polvere che mantengono rialzato il telo della piscina rispetto al terreno.

Il successivo riempimento della struttura del basamento con sabbia crea una superficie di distribuzione adeguata per il carico soprastante della piscina.

QUALI I VANTAGGI ?

Il kit basamento consente l'installazione di Dolcevita anche in territori dove, per normative particolari, non è consentito l'utilizzo di cemento.

È inoltre indicato per installare Dolcevita come piscina temporanea in quanto totalmente smontabile e di conseguenza ad impatto ambientale zero. Un apposito certificato di mobilità può essere fornito a richiesta.

Il kit basamento è assemblato in loco, come la struttura della piscina Dolcevita, e quindi installabile anche in zone ad accesso difficoltoso.

QUANDO POSSO INSTALLARLO ?

Il kit basamento è installabile su ogni tipo di terreno previa verifica del vostro ingegnere progettista per scegliere come effettuare al meglio la preparazione del terreno per il montaggio.

Vedi Manuale di montaggio Dolcevita per maggiori informazioni sulla preparazione del terreno.



WHAT IS IT ?

It is the perfect solution for installing Dolcevita without any civil works. This accessory is positioned between the bottom of the pool and a suitably prepared ground.

It consists of specific galvanised powder-coated steel tubes and sheets that keep the pool liner elevated above the ground.

The subsequent filling of the base structure with sand creates an adequate distribution surface for the pool load above it.

WHAT ARE THE BENEFITS ?

The basement kit permits to install Dolcevita in areas where the use of concrete is not allowed.

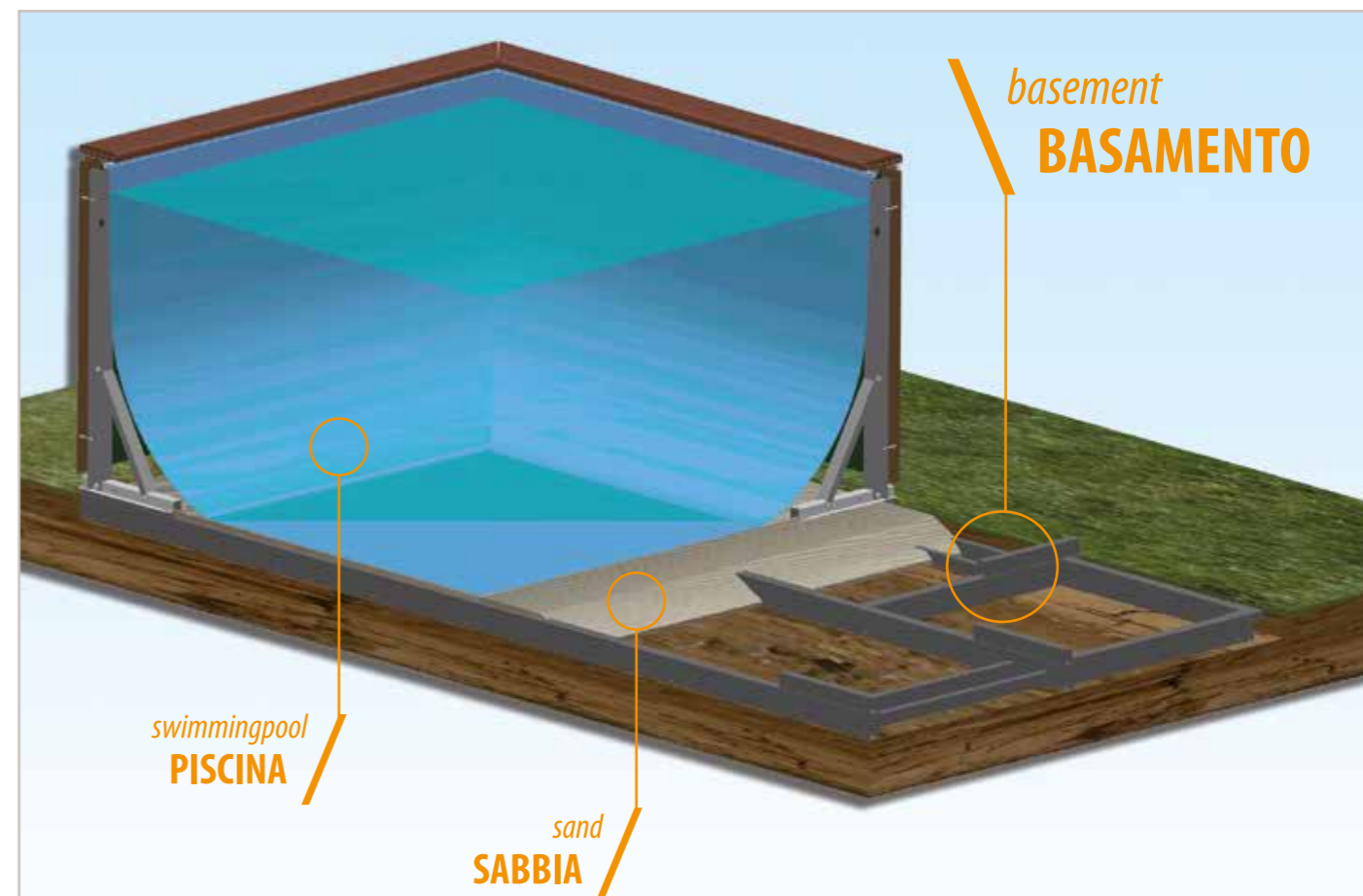
It is also suitable for installing Dolcevita as a temporary pool as it can be totally dismantled with zero environmental impact. A specific mobility certificate can be provided on request.

The base kit is assembled on site, like the Dolcevita pool structure. For this reason it can be installed in hard-to-reach areas as well.

WHEN CAN I INSTALL IT ?

The basement kit can be installed on any type of ground. It is strictly recommended to ask your design engineer to verify how to prepare the ground for installation at the best.

See Dolcevita assembly instructions for more information on ground preparation.



zero impact installation
installazione ad impatto ZERO

easy to move and assemble
facile da trasportare e montare

for installation where no concrete slab can be made
per il montaggio dove non è possibile preparare una soletta in C.A.

totally removable
totalmente smontabile

SPECCHIO ACQUA - WATER SIZE	DESCRIZIONE - DESCRIPTION	CODICE - CODE
35	KIT PREFABBRICATO IN ACCIAIO PER MONTAGGIO SENZA SOLETTA IN C.A. STEEL BASEMENT STRUCTURE FOR ASSEMBLY WITHOUT CONCRETE SLAB	DVC35KITTB
36	KIT PREFABBRICATO IN ACCIAIO PER MONTAGGIO SENZA SOLETTA IN C.A. STEEL BASEMENT STRUCTURE FOR ASSEMBLY WITHOUT CONCRETE SLAB	DVC36KITTB
37	KIT PREFABBRICATO IN ACCIAIO PER MONTAGGIO SENZA SOLETTA IN C.A. STEEL BASEMENT STRUCTURE FOR ASSEMBLY WITHOUT CONCRETE SLAB	DVC37KITTB
48	KIT PREFABBRICATO IN ACCIAIO PER MONTAGGIO SENZA SOLETTA IN C.A. STEEL BASEMENT STRUCTURE FOR ASSEMBLY WITHOUT CONCRETE SLAB	DVC48KITTB
49	KIT PREFABBRICATO IN ACCIAIO PER MONTAGGIO SENZA SOLETTA IN C.A. STEEL BASEMENT STRUCTURE FOR ASSEMBLY WITHOUT CONCRETE SLAB	DVC49KITTB
510	KIT PREFABBRICATO IN ACCIAIO PER MONTAGGIO SENZA SOLETTA IN C.A. STEEL BASEMENT STRUCTURE FOR ASSEMBLY WITHOUT CONCRETE SLAB	DVC510KITTB

KIT FISSAGGIO ALLINEAMENTO ALIGNMENT FIXING KIT

OPTIONAL

CHE COSA È ?

Il kit è composto da particolari di bloccaggio in acciaio inox AISI 304 comprensivi di viteria che permettono di evitare i normali assestamenti (disallineamenti) strutturali di DolceVita, durante la fase di riempimento della piscina.

QUALI I VANTAGGI ?

Questo kit semplifica e velocizza il montaggio di DolceVita in quanto non sarà più necessario procedere alla regolazione successiva al riempimento come normalmente avviene senza l'utilizzo di questo accessorio.

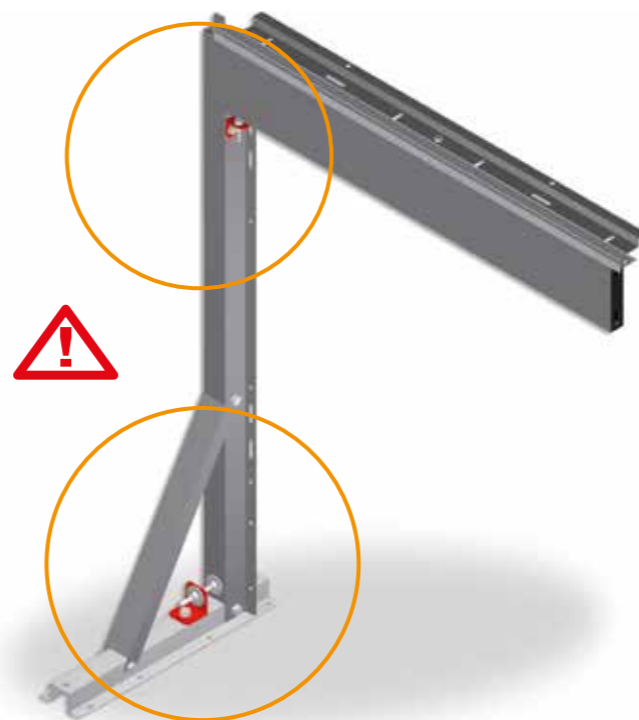
E' sempre utile, ma diventa indispensabile quando un lato della vasca non è accessibile all'operatore al momento della regolazione delle varie altezze e pendenze della struttura (ad esempio nel caso di DolceVita addossata ad un muro o in ambiente ristretto).

QUANDO POSSO INSTALLARLO ?

Il montaggio del kit di fissaggio e allineamento è già previsto e predisposto sin dalla struttura rinforzata versione 2014 di DolceVita.

Non può essere montato su vasche già installate (senza che le stesse siano completamente smontate) in quanto è necessario staccare il piede dalla soletta per il serraggio delle viti di montaggio.

Il Kit è adattabile alle strutture DolceVita precedenti la versione 2014, solo smontando completamente la struttura e realizzando in cantiere le specifiche forature.



WHAT IS IT ?

The alignment fixing kit is an AISI 304 stainless steel locking system. It consists of fasteners that prevent the normal structural misalignment of DolceVita during the filling phase.

WHAT ARE THE BENEFITS ?

This kit simplifies and speeds up DolceVita assembly, as it won't be necessary to adjust the pool after filling with water. It's installation becomes essential if one side of DolceVita is not accessible to the operator when adjusting the heights and slopes of the structure (e.g. when DolceVita is installed against a wall, or in a confined space).

WHEN CAN I INSTALL IT ?

It fits with DolceVita structures produced from April 2014 on, without any modification.

You can't add the kit to an assembled pool, unless you dismantle the pool completely.

The alignment fixing kit can be adapted also to DolceVita structures purchased before April 2014. In this case the structure of the pool should be modified on site.

SPECCHIO ACQUA - WATER SIZE	DESCRIZIONE - DESCRIPTION	CODICE - CODE
24	KIT PARTICOLARI IN ACCIAIO INOX PER STABILIZZARE LA STRUTTURA A VASCA VUOTA STAINLESS STEEL COMPONENTS TO STABILIZE THE STRUCTURE OF THE POOL. TO ASSEMBLE ONLY WHEN THE POOL IS EMPTY	DV24KITAL
25	KIT PARTICOLARI IN ACCIAIO INOX PER STABILIZZARE LA STRUTTURA A VASCA VUOTA STAINLESS STEEL COMPONENTS TO STABILIZE THE STRUCTURE OF THE POOL. TO ASSEMBLE ONLY WHEN THE POOL IS EMPTY	DV25KITAL
35	KIT PARTICOLARI IN ACCIAIO INOX PER STABILIZZARE LA STRUTTURA A VASCA VUOTA STAINLESS STEEL COMPONENTS TO STABILIZE THE STRUCTURE OF THE POOL. TO ASSEMBLE ONLY WHEN THE POOL IS EMPTY	DV35KITAL
36	KIT PARTICOLARI IN ACCIAIO INOX PER STABILIZZARE LA STRUTTURA A VASCA VUOTA STAINLESS STEEL COMPONENTS TO STABILIZE THE STRUCTURE OF THE POOL. TO ASSEMBLE ONLY WHEN THE POOL IS EMPTY	DV36KITAL
37	KIT PARTICOLARI IN ACCIAIO INOX PER STABILIZZARE LA STRUTTURA A VASCA VUOTA STAINLESS STEEL COMPONENTS TO STABILIZE THE STRUCTURE OF THE POOL. TO ASSEMBLE ONLY WHEN THE POOL IS EMPTY	DV37KITAL
48	KIT PARTICOLARI IN ACCIAIO INOX PER STABILIZZARE LA STRUTTURA A VASCA VUOTA STAINLESS STEEL COMPONENTS TO STABILIZE THE STRUCTURE OF THE POOL. TO ASSEMBLE ONLY WHEN THE POOL IS EMPTY	DV48KITAL
49	KIT PARTICOLARI IN ACCIAIO INOX PER STABILIZZARE LA STRUTTURA A VASCA VUOTA STAINLESS STEEL COMPONENTS TO STABILIZE THE STRUCTURE OF THE POOL. TO ASSEMBLE ONLY WHEN THE POOL IS EMPTY	DV49KITAL
510	KIT PARTICOLARI IN ACCIAIO INOX PER STABILIZZARE LA STRUTTURA A VASCA VUOTA STAINLESS STEEL COMPONENTS TO STABILIZE THE STRUCTURE OF THE POOL. TO ASSEMBLE ONLY WHEN THE POOL IS EMPTY	DV510KITAL

MODINA DI TRACCIATURA TRACING TEMPLATE

OPTIONAL

CHE COSA È ?

Strumento utile e versatile che, durante il montaggio, permette all'operatore di avere una mappa precisa dei punti di foratura della soletta e successiva tassellatura.

WHAT IS IT ?

It is a useful tool for the operator, giving him a precise map of the points to drill on the slab and then dowel.

IMMAGINE - PICTURE	DESCRIZIONE - DESCRIPTION	CODICE - CODE
	MODINA DI TRACCIATURA PER DOLCEVITA (E DOLCEVITA GOLD E BLUESPRING) TRACING TEMPLATE FOR DOLCEVITA (DOLCEVITA GOLD AND BLUESPRING) POOL	DVMODINA

KIT NUOTO CONTRO CORRENTE COUNTERCURRENT SWIMMING KIT

OPTIONAL

CHE COSA È ?

Il Kit Nuoto Contro Corrente è un accessorio composto da due pompe da 1560W l'una (portata max 36 m³/h, prevalenza 12.8 m), quattro passanti di aspirazione con griglia di protezione, 2 bocchette NCC con specifiche flange per il montaggio sui liner Dolcevita più raccordi e tubazioni necessarie per posizionare la pompa a 3,5 m dalla piscina come richiesto dalle normative di sicurezza.

Sono compresi nel kit il pulsante pneumatico per l'accensione e uno specifico quadro elettrico per il comando e la temporizzazione delle pompe.



QUALI I VANTAGGI ?

Questo performante accessorio per il nuoto contro corrente, creato appositamente per Piscine Laghetto, è facilmente installabile e permette l'attività natatoria anche in vasche di dimensioni ridotte.

QUANDO POSSO INSTALLARLO ?

Disponibile solo per i modelli Dolcevita Diva e Diva LTI.

Per piscine con larghezza di 3 o 4 m.

Posizione standard dell'accessorio in vasca non modificabile (vedi schema a lato).

Accessorio da ordinare solo unitamente al kit piscina su cui deve essere installato.

Non ordinabile in un secondo tempo.



WHAT IS IT ?

The countercurrent swimming kit consists of two 1560W pumps (max. flow rate 36 m³/h, head 12.8 m), four suction fittings with protection grid, two nozzles with specific flanges for installation on Dolcevita liners, fittings and piping to place the pump at a distance of 3,5 m from the pool.

A pneumatic switch is included in the kit, as well as a specific switchboard for pump control and timing.

WHAT ARE THE BENEFITS ?

This high-performance accessory for swimming against the current has been specially studied for Piscine Laghetto. It can be easily installed and gives you the possibility to swim even in small pools.

WHEN CAN I INSTALL IT ?

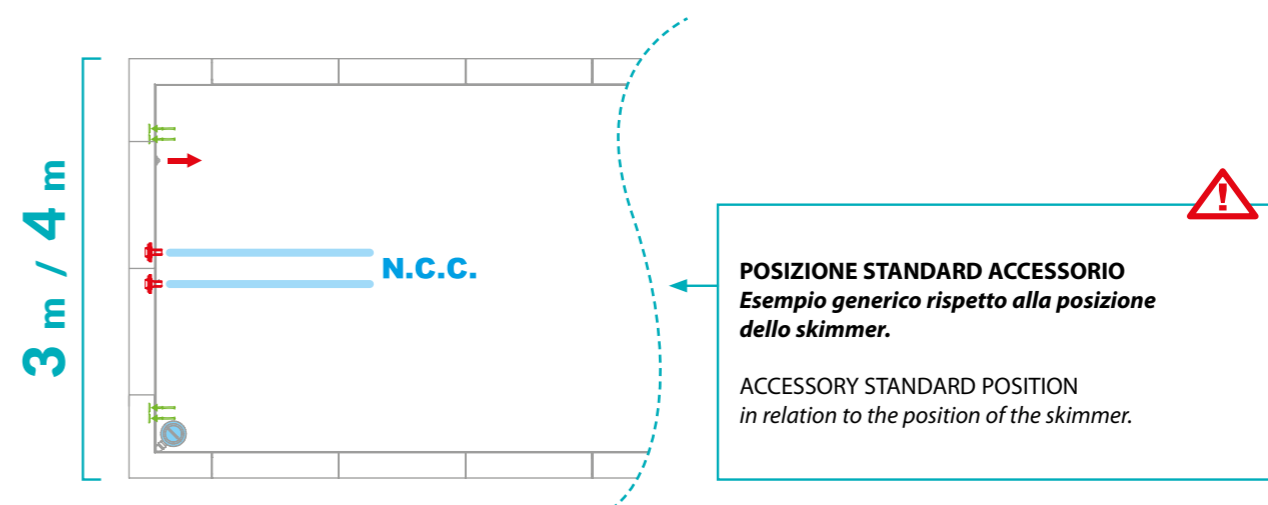
You can install it only on Dolcevita Diva and Diva LTI models.

It is studied for pools with a width of 3 or 4 m.

It can be installed only in the standard position shown in the diagram next page.

It can be ordered only together with the pool kit where it will be installed.

It cannot be ordered later.



	DESCRIZIONE - DESCRIPTION	CODICE - CODE
3 m.	<p>KIT NUOTO CONTRO CORRENTE - PISCINA LATO CORTO LUNGHEZZA 3 M. N. 2 MOTORI, N. 2 IDROGETTI, TUBAZIONI, QUADRO ELETTRICO E COMANDO A DISTANZA CABLATO.</p> <p>COUNTERCURRENT SWIMMING KIT FOR POOL WIDTH 3 M 2 MOTORS, 2 WATER JETS, PIPING, SWITCHBOARD AND WIRED REMOTE CONTROL.</p>	DVKITNCC030
4 m.	<p>KIT NUOTO CONTRO CORRENTE - PISCINA LATO CORTO LUNGHEZZA 4 M. N. 2 MOTORI, N. 2 IDROGETTI, TUBAZIONI, QUADRO ELETTRICO E COMANDO A DISTANZA CABLATO.</p> <p>COUNTERCURRENT SWIMMING KIT FOR POOL WIDTH 4 M 2 MOTORS, 2 WATER JETS, PIPING, SWITCHBOARD AND WIRED REMOTE CONTROL.</p>	DVKITNCC040

KIT IDROMASSAGGIO A 7 GETTI 7-JET HYDROMASSAGE KIT

OPTIONAL

CHE COSA È ?

Il Kit Idromassaggio è composto da una pompa a 900W (portata max 18m³/h, prevalenza 13.5 m), due passanti di aspirazione con griglia di protezione, 7 bocchette idromassaggio con specifiche flange per il montaggio sui liner dolcevita, raccordi e tubazioni necessari per posizionare la pompa a 3,5 m dalla piscina (come richiesto dalle normative di sicurezza).

Sono compresi nel kit il pulsante pneumatico per l'accensione e uno specifico quadro elettrico per il comando e la temporizzazione della pompa.



QUALI I VANTAGGI ?

Questo performante accessorio è stato appositamente studiato per rispondere alla domanda sempre crescente di soluzioni per il benessere in piscina.

Il kit idromassaggio completa DolceVita creando un angolo dedicato.

QUANDO POSSO INSTALLARLO ?

Disponibile per DolceVita solo per modelli Rattan, Diva e Diva LTI.

Per piscine con larghezza di 3 o 4 m.

Posizione standard dell'accessorio in vasca non modificabile (vedi schema a lato).

Accessorio da ordinare solo unitamente al kit piscina su cui deve essere installato.

Non ordinabile in un secondo tempo.



WHAT IS IT ?

The hydromassage kit is composed of a 900W pump (max. flow rate 18 m³/h, head 13.5 m), two suction fittings with protection grid, seven hydro jets with specific flanges for DolceVita liners, fittings and piping to place the pump at a distance of 3,5 m from the pool

A pneumatic switch is included in the kit as well as a dedicated switchboard for pump control and timing.

WHAT ARE THE BENEFITS ?

The high-performance hydromassage kit has been specifically designed to integrate wellness solutions in the pool.

It finishes DolceVita creating a dedicated corner.

WHEN CAN I INSTALL IT ?

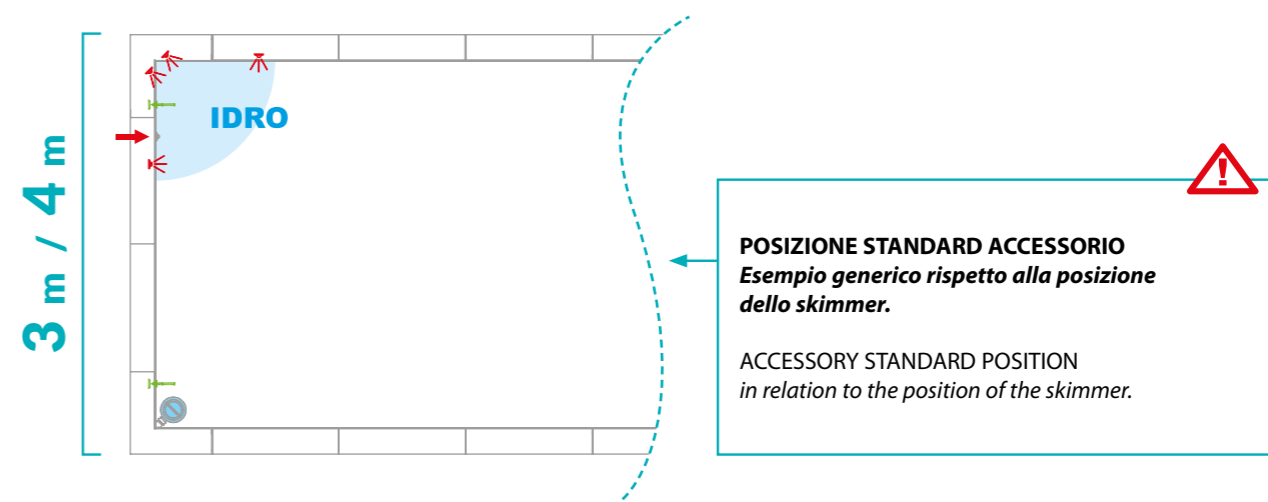

You can install it on DolceVita Rattan, Diva and Diva LTI models.

It is studied for pools with a width of 3 or 4 m.

It can be installed only in the standard position shown in the diagram next page.

It can be ordered only together with the pool kit where it will be installed.

It cannot be ordered later.



	DESCRIZIONE - DESCRIPTION	CODICE - CODE
3 m.	<p>KIT IDROMASSAGGIO A 7 GETTI - PISCINA CON LARGHEZZA 3 M. N. 1 MOTORE, N. 7 BOCCHETTE, QUADRO ELETTRICO E COMANDO A DISTANZA CABLATO TEMPORIZZATO.</p> <p>7 JETS HYDROMASSAGE KIT - SWIMMING POOL WIDTH 3 M 1 MOTOR, 7 NOZZLES, SWITCHBOARD AND TIMED WIRED REMOTE CONTROL.</p>	DVKITIDR0030
4 m.	<p>KIT IDROMASSAGGIO A 7 GETTI - PISCINA CON LARGHEZZA 4 M. N. 1 MOTORE, N. 7 BOCCHETTE, QUADRO ELETTRICO E COMANDO A DISTANZA CABLATO TEMPORIZZATO.</p> <p>7 JETS HYDROMASSAGE KIT - SWIMMING POOL WIDTH 4 M 1 MOTOR, 7 NOZZLES, SWITCHBOARD AND TIMED WIRED REMOTE CONTROL.</p>	DVKITIDR0040

COPERTURA INVERNALE DOLCEVITA WINTER POOL COVER FOR DOLCEVITA

OPTIONAL

CHE COSA È ?

Il telo di copertura invernale Light System Plus con tiranti elastici, di colore verde/nero, permette la chiusura ermetica della piscina per tutti i mesi in cui la piscina non viene utilizzata.

L'utilizzo del copripiscina, unitamente all'uso di corretti prodotti chimici, permette la giusta conservazione dell'acqua contenuta in vasca.

WHAT IS IT ?

The pool winter cover "Light System Plus" (in green/black colors) is equipped with elastic cords rod that allow to close hermetically the pool when not in use.

This accessory, jointly with correct chemical products, preserves the water status during winter period.

SPECCHIO ACQUA WATER SIZE	MISURA TELO FINISHED COVER SIZE	DESCRIZIONE DESCRIPTION	CODICE CODE
24	3,20 x 5,20 m.	TELO DI COPERTURA INVERNALE LSP CON TIRANTI ELASTICI PER DOLCEVITA FUORITERRA LSP WINTER COVER COMPLETE WITH ELASTIC CORDS AND FIXATIONS	CODVC24
25	3,20 x 6,20 m.	TELO DI COPERTURA INVERNALE LSP CON TIRANTI ELASTICI PER DOLCEVITA FUORITERRA LSP WINTER COVER COMPLETE WITH ELASTIC CORDS AND FIXATIONS	CODVC25
35	4,20 x 6,20 m.	TELO DI COPERTURA INVERNALE LSP CON TIRANTI ELASTICI PER DOLCEVITA FUORITERRA LSP WINTER COVER COMPLETE WITH ELASTIC CORDS AND FIXATIONS	CODVC35
36	4,20 x 7,20 m.	TELO DI COPERTURA INVERNALE LSP CON TIRANTI ELASTICI PER DOLCEVITA FUORITERRA LSP WINTER COVER COMPLETE WITH ELASTIC CORDS AND FIXATIONS	CODVC36
37	4,20 x 8,20 m.	TELO DI COPERTURA INVERNALE LSP CON TIRANTI ELASTICI PER DOLCEVITA FUORITERRA LSP WINTER COVER COMPLETE WITH ELASTIC CORDS AND FIXATIONS	CODVC37
48	5,20 x 9,20 m.	TELO DI COPERTURA INVERNALE LSP CON TIRANTI ELASTICI PER DOLCEVITA FUORITERRA LSP WINTER COVER COMPLETE WITH ELASTIC CORDS AND FIXATIONS	CODVC48
49	5,20 x 10,20 m.	TELO DI COPERTURA INVERNALE LSP CON TIRANTI ELASTICI PER DOLCEVITA FUORITERRA LSP WINTER COVER COMPLETE WITH ELASTIC CORDS AND FIXATIONS	CODVC49
510	6,20 x 11,20 m.	TELO DI COPERTURA INVERNALE LSP CON TIRANTI ELASTICI PER DOLCEVITA FUORITERRA LSP WINTER COVER COMPLETE WITH ELASTIC CORDS AND FIXATIONS	CODVC510
LTI 35	4,20 x 7,00 m.	TELO DI COPERTURA INVERNALE LSP CON TIRANTI ELASTICI PER DOLCEVITA DIVA LTI LSP WINTER COVER COMPLETE WITH ELASTIC CORDS AND FIXATIONS FOR DOLCEVITA DIVA LTI	CODVC35DG
LTI 36	4,20 x 8,00 m.	TELO DI COPERTURA INVERNALE LSP CON TIRANTI ELASTICI PER DOLCEVITA DIVA LTI LSP WINTER COVER COMPLETE WITH ELASTIC CORDS AND FIXATIONS FOR DOLCEVITA DIVA LTI	CODVC36DG
LTI 37	4,20 x 9,00 m.	TELO DI COPERTURA INVERNALE LSP CON TIRANTI ELASTICI PER DOLCEVITA DIVA LTI LSP WINTER COVER COMPLETE WITH ELASTIC CORDS AND FIXATIONS FOR DOLCEVITA DIVA LTI	CODVC37DG
LTI 48	5,20 x 10,00 m.	TELO DI COPERTURA INVERNALE LSP CON TIRANTI ELASTICI PER DOLCEVITA DIVA LTI LSP WINTER COVER COMPLETE WITH ELASTIC CORDS AND FIXATIONS FOR DOLCEVITA DIVA LTI	CODVC48DG
LTI 49	5,20 x 11,00 m.	TELO DI COPERTURA INVERNALE LSP CON TIRANTI ELASTICI PER DOLCEVITA DIVA LTI LSP WINTER COVER COMPLETE WITH ELASTIC CORDS AND FIXATIONS FOR DOLCEVITA DIVA LTI	CODVC49DG

COPERTURA ESTIVA PER DOLCEVITA SUMMER POOL COVER FOR DOLCEVITA

OPTIONAL

CHE COSA È ?

Il telo di copertura isotermico permette di ridurre lo scambio di calore giorno/notte e di conservare meglio la temperatura accumulata durante il giorno. Può essere lasciato galleggiare sullo specchio d'acqua anche durante il giorno, dato che il materiale permette il passaggio dei raggi solari.

Questo telo di copertura viene fornito bordato.

WHAT IS IT ?

The isothermal cover reduces the day/night heat exchange and helps to maintain the water temperature.

It can be left floating on the water during the day, because its fabric allows sunlight to pass through.

Isothermal cover for DolceVita is edged for a better finish.

SPECCHIO ACQUA WATER SIZE	MISURA TELO COVER TOTAL SIZE	DESCRIZIONE DESCRIPTION	CODICE CODE
24	2,00 x 4,00 m.	COPERTURA ESTIVA ISOTERMICA BORDATA PER DOLCEVITA ISOTHERMAL SUMMER COVER FOR DOLCEVITA	COGIDV24
25	2,00 x 5,00 m.	COPERTURA ESTIVA ISOTERMICA BORDATA PER DOLCEVITA ISOTHERMAL SUMMER COVER FOR DOLCEVITA	COGIDV25
35	3,00 x 5,00 m.	COPERTURA ESTIVA ISOTERMICA BORDATA PER DOLCEVITA ISOTHERMAL SUMMER COVER FOR DOLCEVITA	COGIDV35
36	3,00 x 6,00 m.	COPERTURA ESTIVA ISOTERMICA BORDATA PER DOLCEVITA ISOTHERMAL SUMMER COVER FOR DOLCEVITA	COGIDV36
37	3,00 x 7,00 m.	COPERTURA ESTIVA ISOTERMICA BORDATA PER DOLCEVITA ISOTHERMAL SUMMER COVER FOR DOLCEVITA	COGIDV37
48	4,00 x 8,00 m.	COPERTURA ESTIVA ISOTERMICA BORDATA PER DOLCEVITA ISOTHERMAL SUMMER COVER FOR DOLCEVITA	COGIDV48
49	4,00 x 9,00 m.	COPERTURA ESTIVA ISOTERMICA BORDATA PER DOLCEVITA ISOTHERMAL SUMMER COVER FOR DOLCEVITA	COGIDV49
510	5,00 x 10,00 m.	COPERTURA ESTIVA ISOTERMICA BORDATA PER DOLCEVITA ISOTHERMAL SUMMER COVER FOR DOLCEVITA	COGIDV510

SCHERMO DI SICUREZZA PER SCALA LUXURY SAFETY SCREEN FOR LUXURY LADDER


OPTIONAL

CHE COSA È ?

Questo kit di sicurezza in plexiglass per la scala modello Luxury impedisce l'accesso in vasca ai più piccoli quando non sorvegliati da un adulto.

WHAT IS IT ?

This plexiglass safety kit for the Luxury ladder prevents children from entering the pool when unsupervised by an adult.

IMMAGINE - PICTURE	DESCRIZIONE - DESCRIPTION	CODICE - CODE
	SCHERMO DI SICUREZZA IN PLEXIGLASS PER SCALA MODELLO LUXURY PLEXIGLASS KIDS-SAFETY KIT FOR LUXURY LADDER	SCDVKS

> PESI E MISURE

> WEIGHTS & SIZES

RATTAN

MODELLO MODEL	IMPIANTO DI FILTRAZIONE FILTERING SYSTEM	CODICE CODE	BANCALE cm. PALLET	PESO Kg WEIGHT	N. BANCALI PALLET N°
24 RATTAN	1 SKIMMER 10 M ³ H SAND FILTERING SYSTEM	KITDVC24...S10R	100 x 130 x 240 h	357	1
	1 SKIMMER 11 M ³ H CARTRIDGE FILTERING SYSTEM	KITDVC24...C11R	100 x 130 x 240 h	330	1
25 RATTAN	1 SKIMMER 10 M ³ H SAND FILTERING SYSTEM	KITDVC25...S10R	100 x 130 x 240 h	386	1
	1 SKIMMER 11 M ³ H CARTRIDGE FILTERING SYSTEM	KITDVC25...C11R	100 x 130 x 240 h	360	1
35 RATTAN	1 SKIMMER 10 M ³ H SAND FILTERING SYSTEM	KITDVC35...S10R	100 x 130 x 240 h	432	1
	1 SKIMMER 11 M ³ H CARTRIDGE FILTERING SYSTEM	KITDVC35...C11R	100 x 130 x 240 h	410	1
36 RATTAN	1 SKIMMER 10 M ³ H SAND FILTERING SYSTEM	KITDVC36...S10R	100 x 130 x 240 h 100 x 120 x 110 h	565	2
	1 SKIMMER 11 M ³ H CARTRIDGE FILTERING SYSTEM	KITDVC36...C11R	100 x 130 x 240 h 100 x 120 x 90 h	520	2
37 RATTAN	1 SKIMMER 10 M ³ H SAND FILTERING SYSTEM	KITDVC37...S10R	100 x 130 x 240 h 100 x 120 x 135 h	575	2
	1 SKIMMER 11 M ³ H CARTRIDGE FILTERING SYSTEM	KITDVC37...C11R	100 x 130 x 240 h 100 x 120 x 100 h	565	2
48 RATTAN	1 SKIMMER 10 M ³ H SAND FILTERING SYSTEM	KITDVC48...S10R	100 x 130 x 240 h 100 x 120 x 140 h	645	2
49 RATTAN	2 SKIMMERS 15 M ³ H SAND FILTERING SYSTEM	KITDVC49...S15R	100 x 130 x 240 h 100 x 120 x 150 h 100 x 120 x 160 h	720	3
510 RATTAN	2 SKIMMERS 15 M ³ H SAND FILTERING SYSTEM	KITDVC510...S15R	100 x 130 x 240 h 100 x 120 x 160 h 100 x 120 x 170 h	860	3

NOTA: I pesi e le misure per kit piscina con filtro a sabbia si riferiscono a filtri con valvola top.
NOTE: All the weights and sizes for sand filter pools kit are related to top-valve models.

DIVA

MODELLO MODEL	IMPIANTO DI FILTRAZIONE FILTERING SYSTEM	CODICE CODE	BANCALE cm. PALLET	PESO Kg WEIGHT	N. BANCALI PALLET N°
24 DIVA	1 SKIMMER 10 M ³ H SAND FILTERING SYSTEM	KITDVC24...S10D	100 x 130 x 240 h 100 x 120 x 120 h	332	2
	1 SKIMMER 11 M ³ H CARTRIDGE FILTERING SYSTEM	KITDVC24...C11D	100 x 130 x 240 h 100 x 120 x 120 h	310	2
25 DIVA	1 SKIMMER 10 M ³ H SAND FILTERING SYSTEM	KITDVC25...S10D	100 x 130 x 240 h 100 x 120 x 120 h	356	2
	1 SKIMMER 11 M ³ H CARTRIDGE FILTERING SYSTEM	KITDVC25...C11D	100 x 130 x 240 h 100 x 120 x 110 h	330	2
35 DIVA	1 SKIMMER 10 M ³ H SAND FILTERING SYSTEM	KITDVC35...S10D	100 x 130 x 240 h 100 x 120 x 180 h	389	2
	1 SKIMMER 11 M ³ H CARTRIDGE FILTERING SYSTEM	KITDVC35...C11D	100 x 130 x 240 h 100 x 130 x 180 h	360	2
36 DIVA	1 SKIMMER 10 M ³ H SAND FILTERING SYSTEM	KITDVC36...S10D	100 x 130 x 240 h 100 x 120 x 180 h	435	2
	1 SKIMMER 11 M ³ H CARTRIDGE FILTERING SYSTEM	KITDVC36...C11D	100 x 130 x 240 h 100 x 120 x 180 h	415	2
37 DIVA	1 SKIMMER 10 M ³ H SAND FILTERING SYSTEM	KITDVC37...S10D	100 x 130 x 240 h 100 x 120 x 190 h	472	2
	1 SKIMMER 11 M ³ H CARTRIDGE FILTERING SYSTEM	KITDVC37...C11D	100 x 130 x 240 h 100 x 120 x 180 h	445	2
48 DIVA	1 SKIMMER 10 M ³ H SAND FILTERING SYSTEM	KITDVC48...S10D	100 x 130 x 250 h 100 x 120 x 200 h	636	2
49 DIVA	2 SKIMMERS 15 M ³ H SAND FILTERING SYSTEM	KITDVC49...S15D	100 x 150 x 240 h 100 x 120 x 130 h 100 x 120 x 150 h	680	3
510 DIVA	2 SKIMMERS 15 M ³ H SAND FILTERING SYSTEM	KITDVC510...S15D	100 x 120 x 170 h 100 x 130 x 170 h 100 x 140 x 220 h	750	3

NOTA: I pesi e le misure per kit piscina con filtro a sabbia si riferiscono a filtri con valvola top.
NOTE: All the weights and sizes for sand filter pools kit are related to top-valve models.

DIVA LTI					
MODELLO MODEL	IMPIANTO DI FILTRAZIONE FILTERING SYSTEM	CODICE CODE	BANCALE cm. PALLET	PESO Kg WEIGHT	N. BANCALI PALLET N°
35 DIVA LTI	1 SKIMMER 10 M ³ H SAND FILTERING SYSTEM	KITDVC35...S10DG	100 x 130 x 240 h 100 x 120 x 200 h	410	2
	1 SKIMMER 11 M ³ H CARTRIDGE FILTERING SYSTEM	KITDVC35...C11DG	100 x 130 x 240 h 100 x 120 x 200 h	374	2
36 DIVA LTI	1 SKIMMER 10 M ³ H SAND FILTERING SYSTEM	KITDVC36...S10DG	100 x 130 x 240 h 100 x 120 x 200 h	455	2
	1 SKIMMER 11 M ³ H CARTRIDGE FILTERING SYSTEM	KITDVC36...C11DG	100 x 130 x 240 h 100 x 120 x 200 h	425	2
37 DIVA LTI	1 SKIMMER 10 M ³ H SAND FILTERING SYSTEM	KITDVC37...S10DG	100 x 130 x 240 h 100 x 120 x 210 h	492	2
	1 SKIMMER 11 M ³ H CARTRIDGE FILTERING SYSTEM	KITDVC37...C11DG	100 x 130 x 240 h 100 x 120 x 210 h	465	2
48 DIVA LTI	1 SKIMMER 10 M ³ H SAND FILTERING SYSTEM	KITDVC48...S10DG	100 x 130 x 240 h 100 x 120 x 180 h 100 x 120 x 120 h	656	3
49 DIVA LTI	2 SKIMMERS 15 M ³ H SAND FILTERING SYSTEM	KITDVC49...S15DG	100 x 150 x 240 h 100 x 120 x 160 h 100 x 120 x 140 h	700	3

NAKED					
MODELLO MODEL	IMPIANTO DI FILTRAZIONE FILTERING SYSTEM	CODICE CODE	BANCALE cm. PALLET	PESO Kg WEIGHT	N. BANCALI PALLET N°
24 NAKED	1 SKIMMER 10 M ³ H SAND FILTERING SYSTEM	KITDVC24...S10N	100 x 130 x 240 h	357	1
	1 SKIMMER 11 M ³ H CARTRIDGE FILTERING SYSTEM	KITDVC24...C11N	100 x 130 x 240 h	330	1
25 NAKED	1 SKIMMER 10 M ³ H SAND FILTERING SYSTEM	KITDVC25...S10N	100 x 130 x 240 h	386	1
	1 SKIMMER 11 M ³ H CARTRIDGE FILTERING SYSTEM	KITDVC25...C11N	100 x 130 x 240 h	360	1
35 NAKED	1 SKIMMER 10 M ³ H SAND FILTERING SYSTEM	KITDVC35...S10N	100 x 130 x 240 h	432	1
	1 SKIMMER 11 M ³ H CARTRIDGE FILTERING SYSTEM	KITDVC35...C11N	100 x 130 x 240 h	410	1
36 NAKED	1 SKIMMER 10 M ³ H SAND FILTERING SYSTEM	KITDVC36...S10N	100 x 130 x 240 h	565	1
	1 SKIMMER 11 M ³ H CARTRIDGE FILTERING SYSTEM	KITDVC36...C11N	100 x 130 x 240 h	520	1
37 NAKED	1 SKIMMER 10 M ³ H SAND FILTERING SYSTEM	KITDVC37...S10N	100 x 130 x 240 h	575	1
	1 SKIMMER 11 M ³ H CARTRIDGE FILTERING SYSTEM	KITDVC37...C11N	100 x 130 x 240 h	565	1
48 NAKED	1 SKIMMER 10 M ³ H SAND FILTERING SYSTEM	KITDVC48...S10N	100 x 130 x 240 h	645	1
49 NAKED	2 SKIMMERS 15 M ³ H SAND FILTERING SYSTEM	KITDVC49...S15N	100 x 130 x 240 h 100 x 120 x 130 h	720	2
510 NAKED	2 SKIMMERS 15 M ³ H SAND FILTERING SYSTEM	KITDVC510...S15N	100 x 130 x 240 h 100 x 120 x 130 h	860	2

NOTA: I pesi e le misure per kit piscina con filtro a sabbia si riferiscono a filtri con valvola top.
NOTE: All the weights and sizes for sand filter pools kit are related to top-valve models.

KIT BASAMENTO PER MONTAGGIO SENZA CEMENTO STEEL BASEMENT STRUCTURE FOR ASSEMBLY WITHOUT CONCRETE SLAB					
MODELLO MODEL	DESCRIZIONE DESCRIPTION	CODICE CODE	BANCALE cm. PALLET	PESO Kg WEIGHT	N. BANCALI PALLET N°
KIT x 35	KIT PREFABBRICATO IN ACCIAIO PER MONTAGGIO SENZA SOLETTA IN C.A. STEEL BASEMENT STRUCTURE FOR ASSEMBLY WITHOUT CONCRETE SLAB	DVC35KITTB	80 x 180 x 50 h	215	1
KIT x 36	KIT PREFABBRICATO IN ACCIAIO PER MONTAGGIO SENZA SOLETTA IN C.A. STEEL BASEMENT STRUCTURE FOR ASSEMBLY WITHOUT CONCRETE SLAB	DVC36KITTB	80 x 180 x 60 h	252	1
KIT x 37	KIT PREFABBRICATO IN ACCIAIO PER MONTAGGIO SENZA SOLETTA IN C.A. STEEL BASEMENT STRUCTURE FOR ASSEMBLY WITHOUT CONCRETE SLAB	DVC37KITTB	80 x 180 x 70 h	289	1
KIT x 48	KIT PREFABBRICATO IN ACCIAIO PER MONTAGGIO SENZA SOLETTA IN C.A. STEEL BASEMENT STRUCTURE FOR ASSEMBLY WITHOUT CONCRETE SLAB	DVC48KITTB	80 x 180 x 100 h	350	1
KIT x 49	KIT PREFABBRICATO IN ACCIAIO PER MONTAGGIO SENZA SOLETTA IN C.A. STEEL BASEMENT STRUCTURE FOR ASSEMBLY WITHOUT CONCRETE SLAB	DVC49KITTB	80 x 180 x 120 h	387	1
KIT x 510	KIT PREFABBRICATO IN ACCIAIO PER MONTAGGIO SENZA SOLETTA IN C.A. STEEL BASEMENT STRUCTURE FOR ASSEMBLY WITHOUT CONCRETE SLAB	DVC510KITTB	80 x 180 x 155 h	578	1

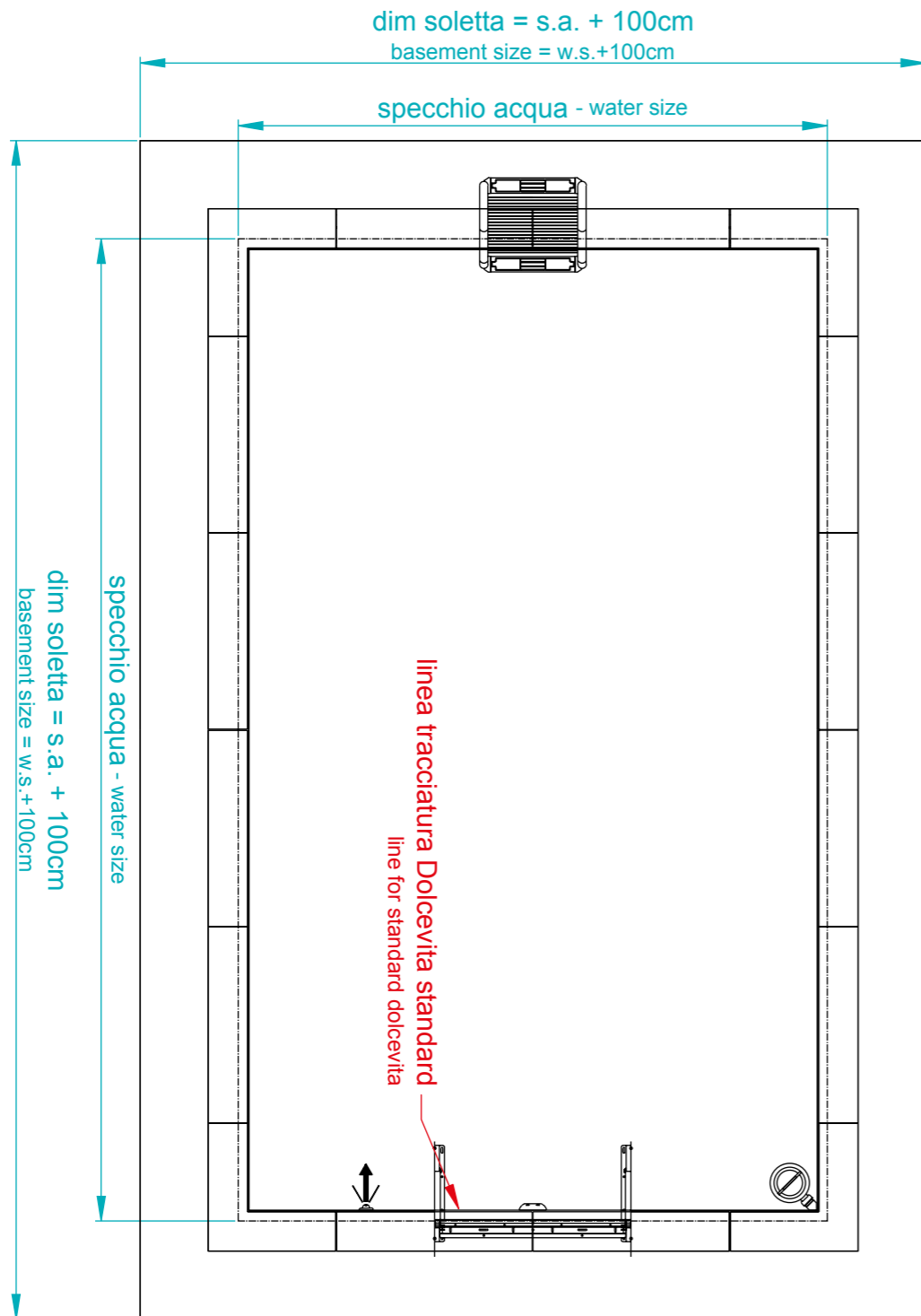
KIT NUOTO CONTRO CORRENTE SWIM SYSTEM					
MODELLO MODEL	DESCRIZIONE DESCRIPTION	CODICE CODE	BANCALE cm. PALLET	PESO Kg WEIGHT	N. BANCALI PALLET N°
KIT x 3 m.	KIT NUOTO CONTRO CORRENTE SWIMMING AGAINST THE CURRENT KIT	DVKITNCC030	100 x 120 x 100 h	50	1
KIT x 4 m.	KIT NUOTO CONTRO CORRENTE SWIMMING AGAINST THE CURRENT KIT	DVKITNCC040	100 x 120 x 110 h	60	1

KIT IDROMASSAGGIO A 7 GETTI 7 JETS HYDROMASSAGE KIT					
MODELLO MODEL	DESCRIZIONE DESCRIPTION	CODICE CODE	BANCALE cm. PALLET	PESO Kg WEIGHT	N. BANCALI PALLET N°
KIT x 3 m.	KIT IDROMASSAGGIO A 7 GETTI 7 JETS HYDROMASSAGE KIT	DVKITIDR0030	80 x 120 x 50 h	30	1
KIT x 4 m.	KIT IDROMASSAGGIO A 7 GETTI 7 JETS HYDROMASSAGE KIT	DVKITIDR0040	80 x 120 x 60 h	35	1

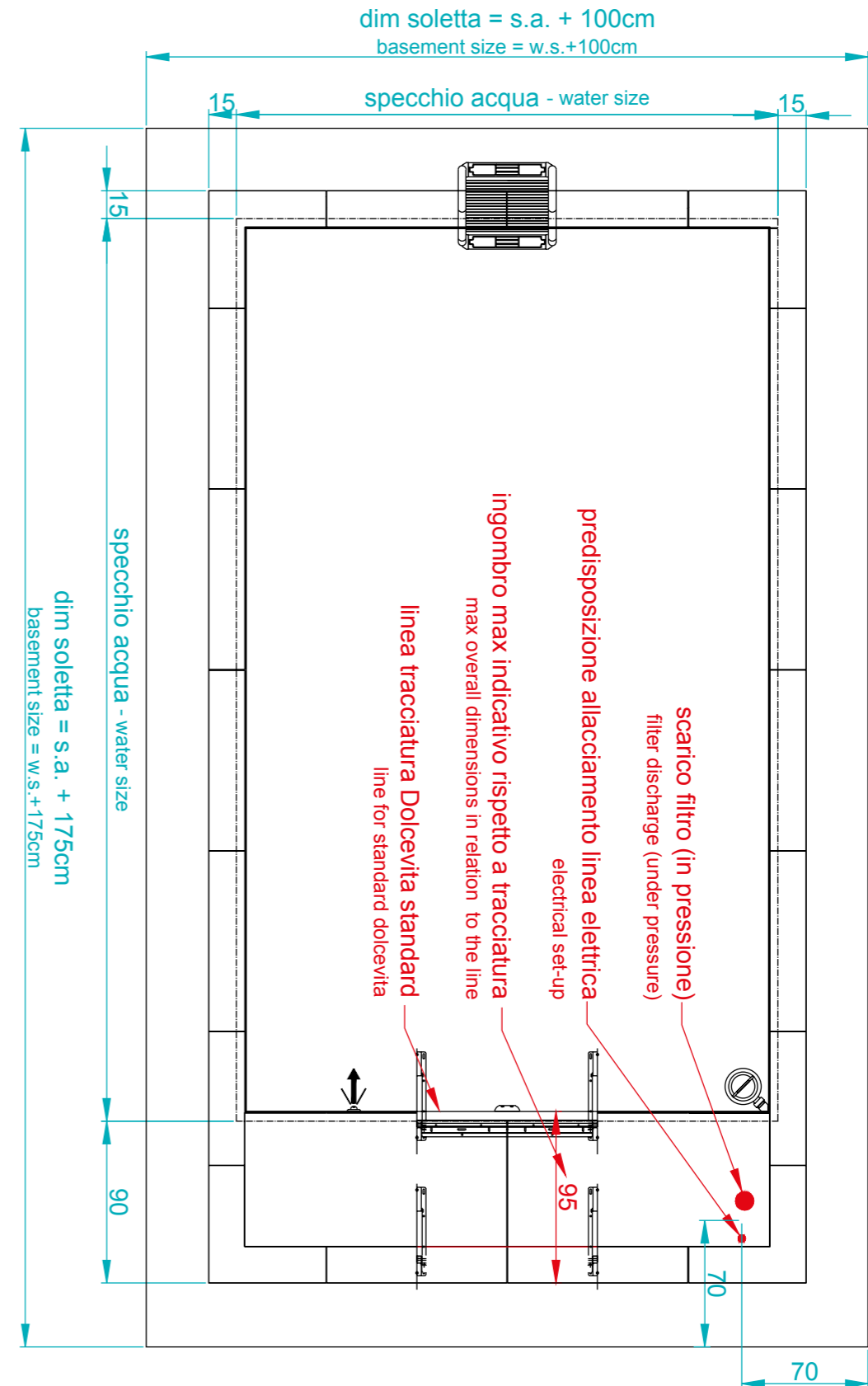
> ALLEGATI TECNICI

> TECHNICAL DRAWINGS

DIMENSIONI PLATEA DOLCEVITA (esclusa DIVA LTI) BASEMENT SIZES (NOT FOR DOLCEVITA DIVA LTI)

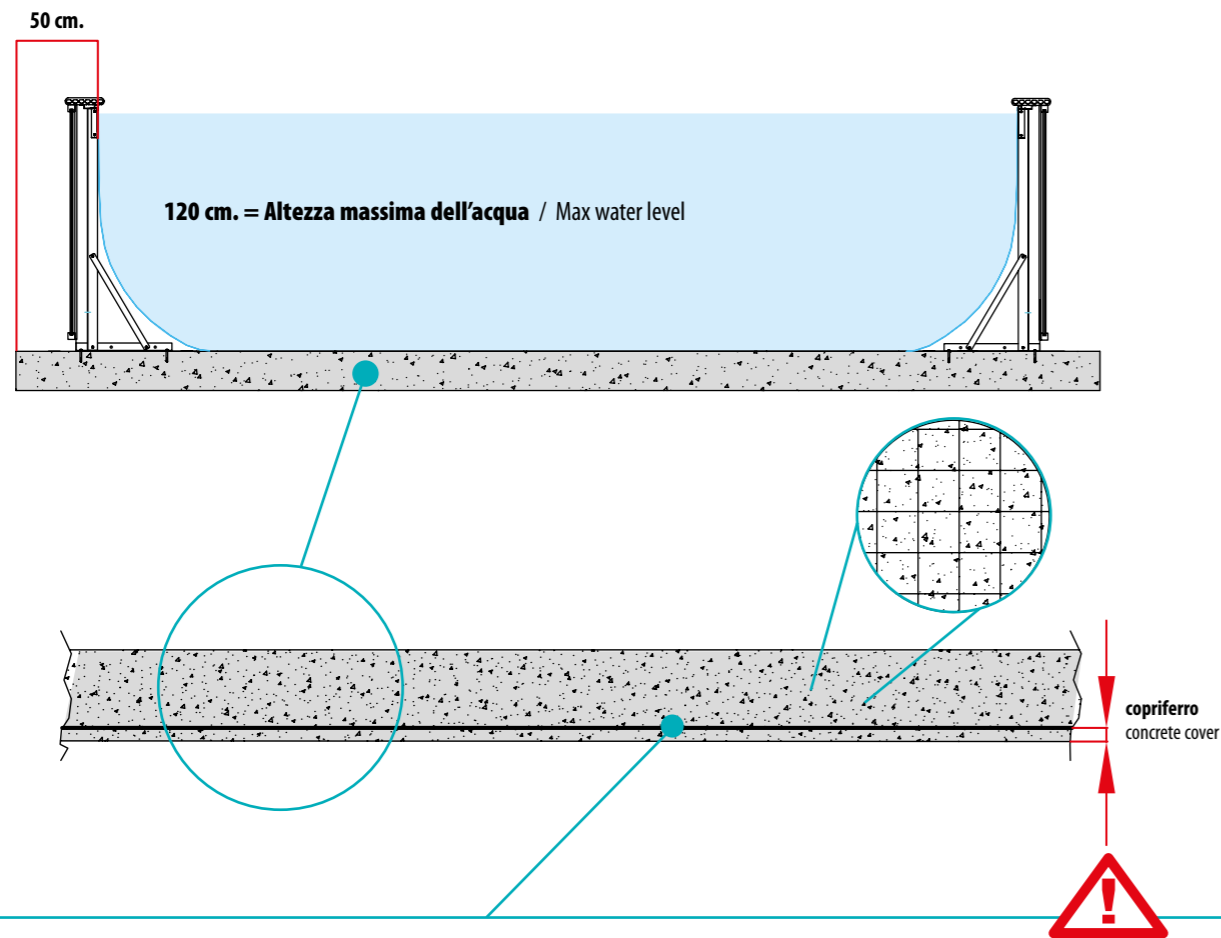


DIMENSIONI PLATEA PER DOLCEVITA DIVA LTI BASEMENT SIZES FOR DOLCEVITA DIVA LTI



CARATTERISTICHE OPERE CIVILI

CONCRETE BASE



Verificare con il vostro ingegnere le specifiche ottimali alla vostra installazione
Check with your engineer which are the optimal requirements for your installation

Verificare che la soletta sia effettivamente rettangolare con le diagonali uguali
Check the basement is really rectangular with the same diagonals

Verificare in caso di terreno instabile o franoso con perizia geologica la realizzabilità della soletta
Check the basement is achievable in case of unstable ground by geological expertise

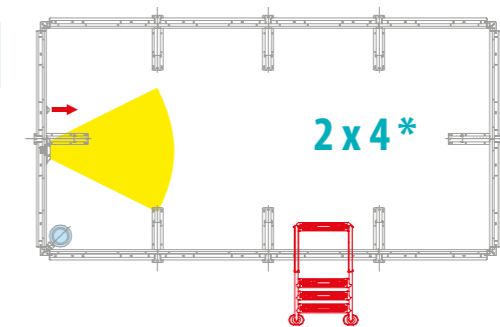
La superficie del getto deve essere finita e lisciata senza imperfezioni
The basement surface must be smooth without imperfections

Tolleranza dislivello del piano perimetrale del getto = ± 1 cm.
Tolerance gradient of the perimeter of slab = ± 1 cm.

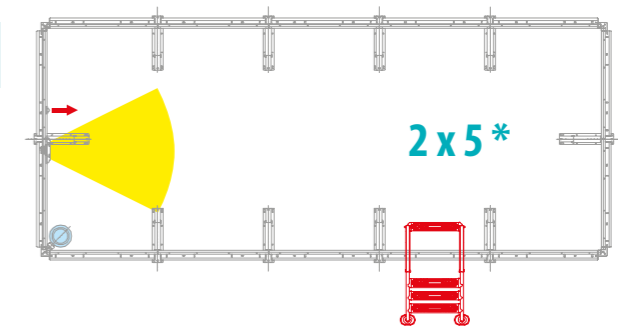
POSIZIONE STANDARD ACCESSORI - SKIMMER, MANDATA E FARO A LED

STANDARD ACCESSORIES POSITION - SKIMMER, INLET AND LIGHT

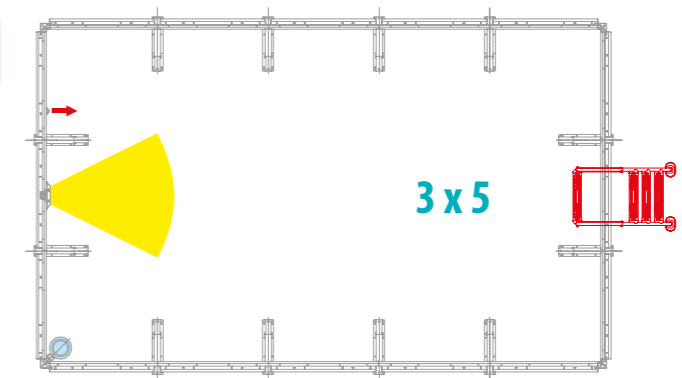
24



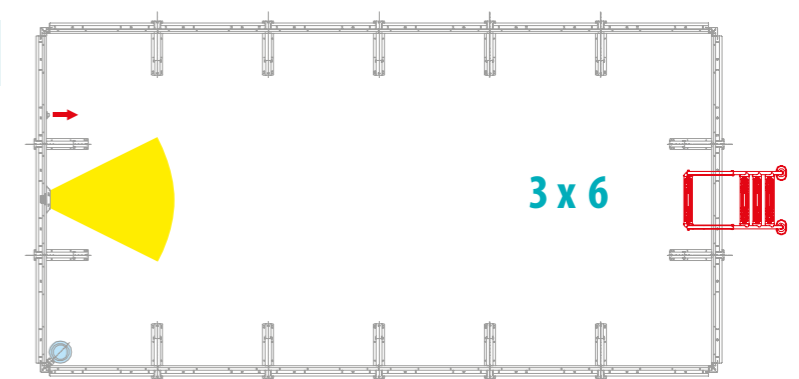
25



35

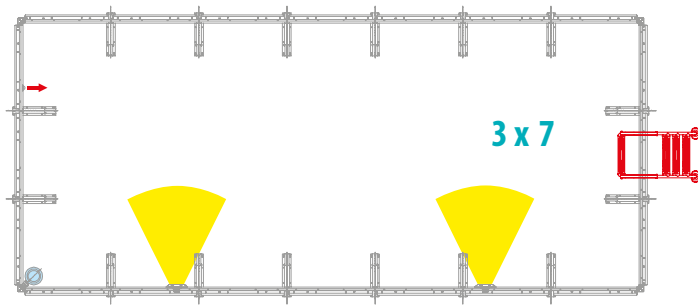


36

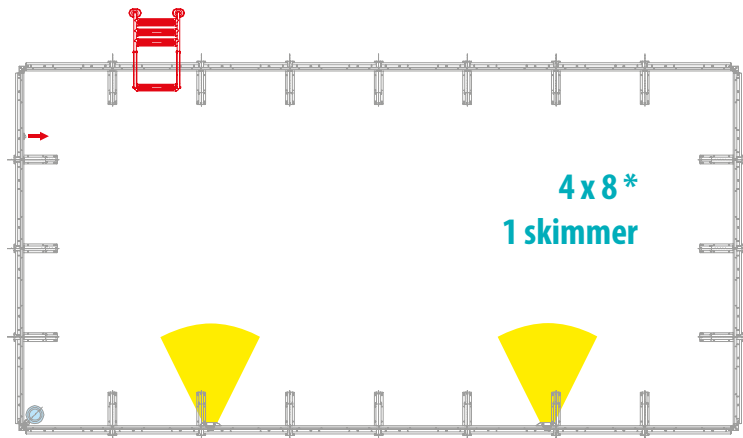


* PER QUESTE DIMENSIONI NON E' POSSIBILE POSIZIONARE LA SCALA AL CENTRO DEL LATO CORTO
 * this sizes don't allow to place the ladder in the center of the short side

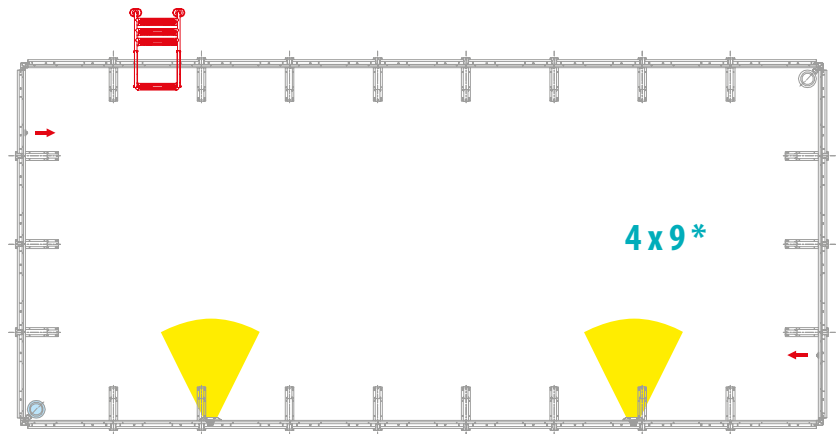
37



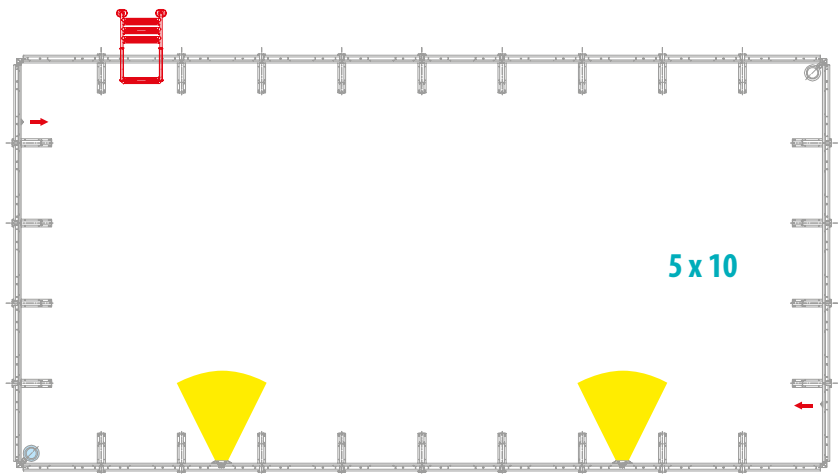
48



49



510



* PER QUESTE DIMENSIONI NON E' POSSIBILE POSIZIONARE LA SCALA AL CENTRO DEL LATO CORTO
* this sizes don't allow to place the ladder in the center of the short side

PISCINE
LAGHETTO[®]

info@piscinelaghetto.com www.piscinelaghetto.com

RESTA CONNESSO CON NOI
STAY CONNECTED



Piscine Laghetto



piscinelaghetto



Agrisilos Srl - Piscine Laghetto

AREA RISERVATA AI RIVENDITORI
DEALER AREA



<https://areadealer.piscinelaghetto.com>

Dolce Vita